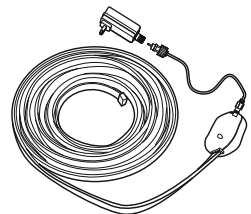
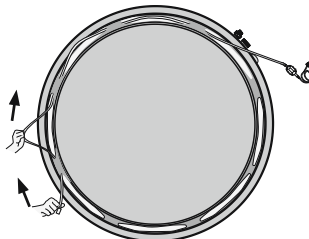
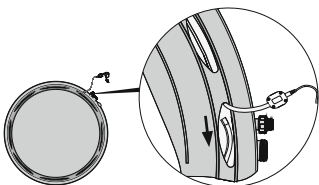
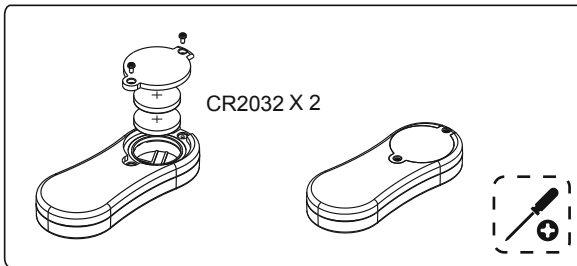
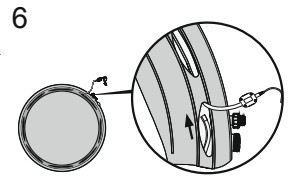
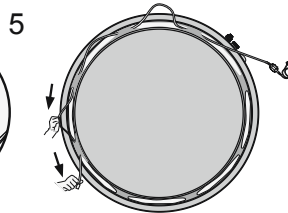
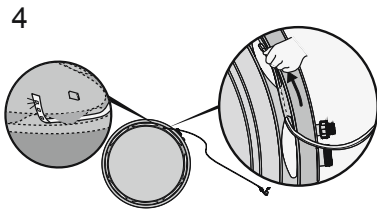
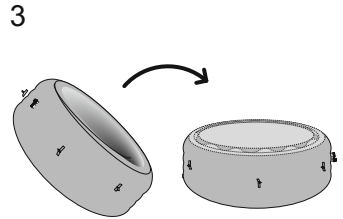
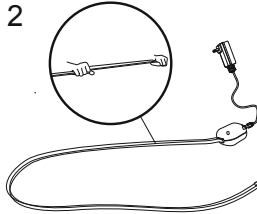
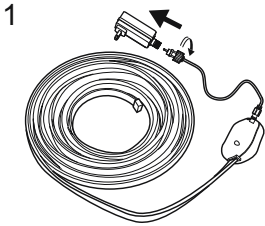
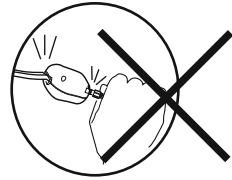
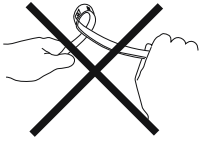


Bestway®

www.bestwaycorp.com



LED Strip Owner's Manual Model P5535 / P5710

SAFETY INSTRUCTIONS

IMPORTANT SAFETY INSTRUCTIONS - READ AND FOLLOW ALL INSTRUCTIONS.

Warning - Do not connect the chain to supply while it is in the packing or wound onto a reel. Do not use the chain when covered or recessed into a surface. Do not open or cut the chain. The external flexible cable or cord of this luminaire cannot be replaced; if the cord is damaged, the luminaire shall be destroyed. The light source of this luminaire is not replaceable; when the light source reaches its end of life the whole luminaire shall be replaced. Do not connect this chain electrically to another chain. The lamps are not replaceable. Hereby, BESTWAY declares that the radio equipment type #P5535/P5710 is in compliance with Directive 2014/53/EU. The full text of the EU declaration of conformity is available at the following internet address: www.bestwaycorp.com/DeclarationofConformity.

SAVE THESE INSTRUCTIONS.

WARNING

IMPORTANT: Do not put the Remote Control in the water, if the remote control falls into water, take it out of the water immediately. Damage to the remote control caused by immersion in the water is not covered under your warranty.



Battery Precaution

- Do not mix old and new batteries.
- Do not mix the different types of batteries. Do not mix alkaline, standard (Carbon - Zinc), or rechargeable (Nickel - Cadmium) batteries.
- Ensure batteries are installed correctly with regard to polarity (+ and -).
- Do not short-circuit the battery.
- Never attempt to recharge primary batteries as this may cause leakage, fire, or explosion.
- Rechargeable batteries are to be removed from this product before being charged.
- Never attempt to disassemble or open batteries as this can lead to electrolyte burns.
- Remove batteries from equipment which is not to be used for an extended period of time.
- Exhausted batteries are to be removed from this product.
- Do not dispose of product and its batteries in fire. Check your local regulations for proper disposal instructions.
- Batteries shall not be exposed to excessive heat such as sunshine, fire or the similar.
- Keep batteries out of the reach of children.
- Only use 2 x CR2032 batteries.
- Do not ingest battery, Chemical Burn Hazard.
- [The remote control supplied with] This product contains coin cell batteries. If the coin cell battery is swallowed, it can cause severe internal burns in just 2 hours and lead to death.
- If the battery compartment does not close securely, stop using the product and keep it away from children.
- If you think batteries might have been swallowed or placed inside any part of the body, seek immediate medical attention.
- CAUTION! Risk of fire or explosion if the battery is replaced by an incorrect type.
- Disposal of a battery into fire or a hot oven, or mechanically crushing or cutting of a battery, that can result in an explosion.
- Leaving a battery in an extremely high temperature surrounding environment that can result in an explosion or the leakage of flammable liquid or gas.
- Battery subjected to extremely low air pressure that may result in an explosion or the leakage of flammable liquid or gas.
- If instruction is missing, search it on the website. www.bestwaycorp.com.

Battery Information

- Warning! Do not disassemble!
- Manufacturer: Zhaoqing New Leader Battery Industry Co. Ltd.
- Address: New Leader Industry Building, Tenth Area Chuang Ye Road, Ding Hu New Town, Zhao Qing City, Guangdong Province, China
- Country of origin: China

Instructions for removal and replacement of the battery

- Please remove and replace the batteries in a dry and clean environment.
- The removal and replacement of the batteries shall be operated by an adult.
- Unscrew the screws with the commercially available screwdriver specified in this instructions.

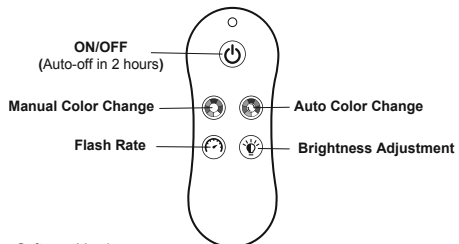
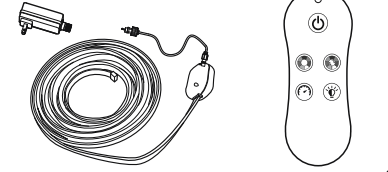
DISPOSAL



Electrical products should not be disposed of with household waste. Please recycle where facilities exist. Check with your local authority or retailer for recycling advice.

Parts reference overview

LED strip, 433.92MHz
LED Remote Control, 433.92MHz, -10dBm
DC output transformer. Output: 12VDC, 1A



Software Version:
CPU-SOP8-64A8/B637 for LED strip
CPU-SOP14-3F2A(8586) for Remote Control

Follow the instructions to straighten the strip before installing to the HOT TUB.

ATTENTION: DO NOT TWIST OR THE STRIP COULD BREAK

ATTENTION: DO NOT PULL THE STRIP FROM THE CONNECTION

WARNING: THIS ROPE LIGHT MUST NOT BE USED WITHOUT ALL GASKETS BEING IN PLACE.

Bande de LED

Notice d'utilisation

Modèle n° P5535 / P5710

CONSIGNES DE SÉCURITÉ

CONSIGNES DE SÉCURITÉ IMPORTANTES - LISEZ ET RESPECTEZ TOUTES LES INSTRUCTIONS.

Attention - Ne branchez pas la chaîne à l'alimentation quand elle se trouve dans l'emballage ou enroulée sur une bobine. N'utilisez pas la chaîne quand elle est couverte ou enfoncée dans une surface. N'ouvrez pas et ne coupez pas la chaîne. Le câble flexible extérieur ou le cordon de ce luminaire ne peut pas être remplacé ; si le cordon est abîmé, il faut détruire le luminaire. La source de lumière de ce luminaire n'est pas remplaçable ; quand la source de lumière atteint la fin de sa vie il faut remplacer le luminaire.

Ne branchez pas cette chaîne électriquement à une autre chaîne. Les ampoules ne sont pas remplaçables.

Par la présente, BESTWAY déclare que l'équipement radio de type #P5535/P5710 est conforme à la directive 2014/53/UE.

Le texte intégral de la déclaration de conformité de l'UE est disponible à l'adresse internet suivante : www.bestwaycorp.com/DeclarationofConformity.

CONSERVEZ CES INSTRUCTIONS

ATTENTION

IMPORTANT : Ne mettez pas la télécommande dans l'eau. Si la télécommande tombe dans l'eau, sortez-la immédiatement de l'eau.

Les dommages causés à la télécommande par l'immersion dans l'eau ne sont pas couverts par la garantie.



Précautions en ce qui concerne les piles

- Ne mélangez pas les piles neuves et usées.
- Ne mélangez pas différents types de piles. Ne mélangez pas les piles standards alcalines (carbone-zinc) ou rechargeables (nickel-cadmium).
- Vérifiez que les piles sont installées correctement en ce qui concerne la polarité (+ et -).
- Ne court-circuitez pas les piles.
- Ne tentez jamais de recharger les piles non rechargeables car cela peut provoquer des fuites, un incendie ou une explosion.
- Les piles rechargeables doivent être ôtées de ce produit avant de les recharger.
- Ne tentez jamais de démonter ou d'ouvrir des piles car cela peut entraîner des brûlures d'électrolyte.
- Ôtez les piles de l'équipement que vous n'utiliserez pas pendant une période prolongée.
- Les piles usées doivent être enlevées de ce produit.
- Ne jetez pas le produit et ses piles dans le feu. Consultez les réglementations locales pour connaître les instructions correctes d'élimination.
- Les piles ne doivent pas être soumises à une chaleur excessive, comme celle provenant des rayons du soleil, d'un feu ou similaire.
- Gardez les piles hors de portée des enfants.
- N'utilisez que deux piles CR2032.
- Ne pas ingérer les piles, risques de brûlure chimique.
- [La télécommande fournie avec] Ce produit contient des piles de type bouton. Si la pile est avalée, elle peut provoquer de graves brûlures internes en seulement 2 heures et entraîner la mort.
- Si le compartiment à piles ne se ferme pas correctement, cessez d'utiliser le produit et tenez-le hors de portée des enfants.
- Si vous pensez que des piles ont été avalées ou placées à l'intérieur d'une partie du corps, consultez immédiatement un médecin.
- **ATTENTION !** Risque d'incendie ou d'explosion si la pile est remplacée par un type incorrect.
- L'élimination d'une pile dans le feu ou dans un four chaud, ou l'écrasement ou le découpage mécanique d'une pile, qui peut entraîner une explosion.
- Laisser une pile dans un environnement où la température est extrêmement élevée, ce qui peut entraîner une explosion ou une fuite de liquide ou de gaz inflammable.
- Pile soumise à une pression d'air extrêmement basse pouvant entraîner une explosion ou une fuite de liquide ou de gaz inflammable.
- Si des instructions manquent, recherchez-les sur le site web www.bestwaycorp.com.

Informations sur les piles

- **ATTENTION ! NE PAS DÉMONTER !**
- Fabricant : Zhaqing New Leader Battery Industry Co. Ltd.
- Adresse : New Leader Industry Building, Tenth Area Chuang Ye Road, Ding Hu New Town, Zhao Qing City, province de Guangdong, Chine
- Pays d'origine : Chine

Instructions pour le retrait et le remplacement des piles

- Veuillez retirer et remplacer les piles dans un environnement sec et propre.
- Le retrait et le remplacement des piles doivent être effectués par un adulte.
- Dévisser les vis à l'aide d'un tournevis disponible dans le commerce et spécifié dans ce mode d'emploi.

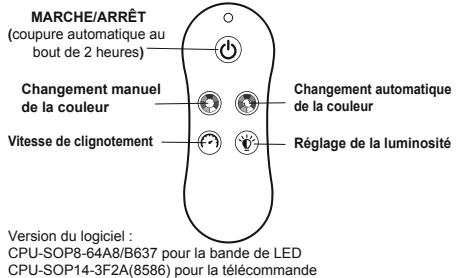
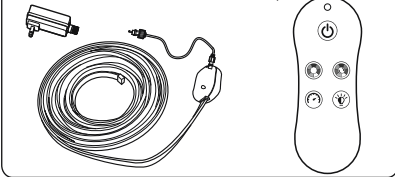
ÉLIMINATION



Les produits électriques ne doivent pas être jetés avec les ordures ménagères. Veuillez jeter le produit dans les installations de collecte dédiées. Consultez la réglementation en vigueur ou votre revendeur pour obtenir des conseils de recyclage.

Aperçu des références des pièces

Bande de LED, 433,92 MHz
Télécommande des LED, 433,92 MHz, -10dBm
Transformateur sortie CC. Sortie : 12 VCC, 1 A



Suivez les instructions pour étirer la bande avant de l'installer dans le Spa.
ATTENTION: NE TORDEZ PAS LA BANDE CAR ELLE POURRAIT SE CASSER
ATTENTION: NE TIREZ PAS SUR LA BANDE POUR LA DÉBRANCHER
ATTENTION: CE CORDON LUMINEUX NE DOIT PAS ÊTRE UTILISÉ SANS TOUS LES JOINTS À LEUR PLACE.



LED-Streifen Benutzerhandbuch Modell Nr. P5535 / P5710

SICHERHEITSANWEISUNGEN

WICHTIGE SICHERHEITSANWEISUNGEN - LESEN UND BEFOLGEN SIE ALLE ANWEISUNGEN.

Achtung - Den LED-Lichtstreifen nicht an die Stromversorgung anschließen, während er sich noch in der Verpackung befindet oder auf eine Spule aufgewickelt ist. Verwenden Sie den Lichtstreifen nicht, wenn er abgedeckt oder in eine Oberfläche eingelassen ist. Öffnen und zerschneiden Sie den Lichtstreifen nicht und schließen Sie ihn nicht an einen weiteren Lichtstreifen an. Das externe flexible Kabel oder Kabel der Leuchte kann nicht ersetzt werden; wenn das Kabel beschädigt ist, müssen alle Komponenten des Lichtstreifens zerstört werden. Die LED können nicht ersetzt oder ausgetauscht werden; am Ende ihrer Nutzungsdauer muss daher der gesamte Lichtstreifen ersetzt werden.

Diese LED-Kette nicht mit anderen Ketten verbinden. Die Leuchtmittel sind nicht austauschbar.

BESTWAY versichert hiermit, dass die Funkanlage des Modells P5535 / P5710 die Vorschriften der Norm 2014/53/EU erfüllt.

Die vollständige EU-Konformitätserklärung ist unter der folgenden Internetadresse einsehbar: www.bestwaycorp.com/DeclarationofConformity.

BEWAHREN SIE das Produkt sorgfältig AUF.

ACHTUNG

WICHTIGER SICHERHEITSHINWEIS: Legen Sie die Fernbedienung nicht ins Wasser. Wenn die Fernbedienung ins Wasser fällt, nehmen Sie sie sofort aus dem Wasser. Um Schäden zu vermeiden, darf die Fernbedienung keinesfalls mit Wasser in Berührung kommen. Sollte das Gerät Fernbedienung dennoch versehentlich ins Wasser fallen, nehmen Sie es umgehend heraus und trocknen Sie es sorgfältig ab.



Vorsichtsmaßnahmen im Umgang mit Batterien

- Mischen Sie keine alten und neuen Batterien/Akkus.
- Mischen Sie nicht Batterien/Akkus unterschiedlicher Typen. Mischen Sie niemals normale alkalische Batterien (Carbon-Zink) mit Akkus (Nickel-Cadmium).
- Achten Sie darauf, dass die Batterien/Akkus gemäß der richtigen Polarität (+ und -) eingesetzt werden.
- Schließen Sie die Batterien/Akkus nicht kurz.
- Versuchen Sie nicht, Batterien wieder aufzuladen, die hierfür nicht geeignet sind, da dies zum Auslaufen der Batterie, Feuer oder Explosionen führen könnte.
- Akkus müssen vor dem Aufladen aus dem Produkt entfernt werden.
- Versuchen Sie niemals, Batterien/Akkus auseinanderzubauen oder zu öffnen, weil dies zu Verbrennungen führen kann.
- Entfernen Sie die Batterien/Akkus, wenn das Gerät längere Zeit nicht benutzt wird.
- Leere Batterien/Akkus müssen aus dem Produkt entfernt werden.
- Das Produkt oder seine Batterien/Akkus dürfen nicht verbrannt werden. Informieren Sie sich in der geltenden Gesetzgebung über eine ordnungsgemäße Entsorgung.
- Die Batterien/Akkus dürfen keiner starken Hitze durch Sonnenlicht, Feuer oder Ähnlichem ausgesetzt werden.
- Bewahren Sie Batterien/Akkus außerhalb der Reichweite von Kindern auf.
- Verwenden Sie ausschließlich 2 CR2032-Batterien.
- Auslaufende Batterieflüssigkeiten stellen eine Verätzungsgefahr dar. Außerdem können diese leicht durch Kinder verschluckt werden.
- [Die mitgelieferte Fernbedienung] Dieses Produkt enthält Knopfzellenbatterien. Wenn die Knopfzellenbatterie verschluckt wird, kann sie innerhalb von nur 2 Stunden schwere innere Verbrennungen verursachen und zum Tod führen.
- Wenn das Batteriefach nicht sicher verschlossen ist, verwenden Sie das Produkt nicht weiter und halten Sie es von Kindern fern.
- Wenn Sie glauben, dass Batterien verschluckt oder in einen Körperteil eingeführt wurden, suchen Sie sofort einen Arzt auf.
- **ACHTUNG!** Es besteht Brand- oder Explosionsgefahr, wenn die Batterie durch einen falschen Typ ersetzt wird.
- Die Entsorgung von Batterien im Feuer oder in einem heißen Ofen sowie das mechanische Zerdrücken oder Zerschneiden kann zu einer Explosion führen.
- Das Zurücklassen einer Batterie in einer Umgebung mit extrem hohen Temperaturen kann eine Explosion verursachen oder zum Austreten brennbarer Flüssigkeiten oder Gase führen.
- Wird eine Batterie extrem niedrigem Luftdruck ausgesetzt, kann dies zu einer Explosion oder zum Austreten brennbarer Flüssigkeiten oder Gase führen.
- Sollte keine Gebrauchsanweisung beiliegen, besuchen Sie bitte unsere Website unter www.bestwaycorp.com.

Informationen zur Batterie

- Warnung! Nicht demontieren!
- Hersteller: Zhaoqing New Leader Battery Industry Co. Ltd.
- Anschrift: New Leader Industry Building, Tenth Area Chuang Ye Road, Ding Hu New Town, Zhao Qing City, Guangdong Province, China
- Herkunftsland: China

Anweisungen zum Entfernen und Ersetzen des Akkus

- Bitte entfernen und ersetzen Sie die Batterien in einer trockenen und sauberen Umgebung.
- Das Entfernen und Ersetzen der Batterien muss von einem Erwachsenen durchgeführt werden.
- Lösen Sie die Schrauben mit dem in dieser Anleitung angegebenen handelsüblichen Schraubendreher.

ENTSORGUNG



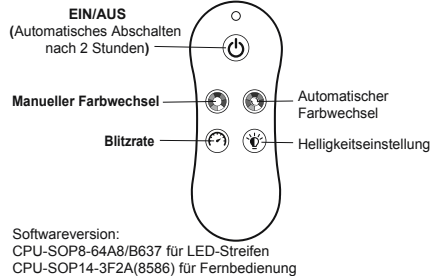
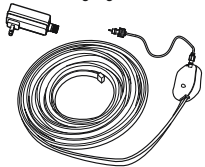
Dieses Symbol weist darauf hin, dass dieses Produkt gemäß Richtlinie über Elektro- und Elektronik-Altgeräte (2012/19/EU) und nationalen Gesetzen nicht über den Hausmüll entsorgt werden darf. Der unsachgemäße Umgang mit Altgeräten kann aufgrund potentiell gefährlicher Stoffe, die häufig in Elektro- und Elektronik-Altgeräten enthalten sind, negative Auswirkungen auf die Umwelt und die menschliche Gesundheit haben. Verbraucher sind gesetzlich dazu verpflichtet, Elektro- und Elektronikgeräte am Ende ihrer Lebensdauer einer vom unsortierten Siedlungsabfall getrennten Erfassung zuzuführen. Durch die sachgemäße Entsorgung dieses Produkts tragen Sie außerdem zu einer effektiven Nutzung natürlicher Ressourcen bei. Informationen zu Sammelstellen für Altgeräte erhalten Sie bei Ihrer Stadtverwaltung, dem öffentlich-rechtlichen Entsorgungsträger, einer autorisierten Stelle für die Entsorgung von Elektro- und Elektronik-Altgeräten oder Ihrer Müllabfuhr. Bringen Sie Altgeräte zu dafür vorgesehenen Sammelstellen oder geben Sie es ihrem Händler zurück. Händler von Elektro- und Elektronikgeräten mit einer Verkaufsfläche von mindestens 400 qm sowie Lebensmittelhändler mit einer Verkaufsfläche von mindestens 800 qm, die regelmäßig Elektro- und Elektronikgeräte verkaufen, sind außerdem verpflichtet, Altgeräte beim Kauf eines Neugerätes und Altgeräte mit Abmessungen kleiner als 25 cm auch ohne, dass ein Neugerät gekauft wird, zurückzunehmen. Entnehmen Sie vor der Entsorgung des Produkts sämtliche Batterien und Akkus sowie alle Lampen, die zerstörungsfrei entnommen werden können. Wir weisen darauf hin, dass Sie für die Löschung personenbezogener Daten auf dem zu entsorgenden Produkt selbst verantwortlich sind.



Batterien und Akkus dürfen nicht zusammen mit dem Hausmüll entsorgt werden. Verbraucher sind gesetzlich dazu verpflichtet, Batterien und Akkus einer getrennten Sammlung zuzuführen. Batterien und Akkus können unentgeltlich bei einer Sammelstelle Ihrer Gemeinde/Ihres Stadtteils oder im Handel abgegeben werden, damit sie einer umweltschonenden Entsorgung sowie einer Wiedergewinnung von wertvollen Rohstoffen zugeführt werden können. Bei einer unsachgemäßen Entsorgung können giftige Inhaltsstoffe in die Umwelt gelangen, die gesundheitsschädigende Wirkungen auf Menschen, Tiere und Pflanzen haben. In Elektrogeräten enthaltene Batterien und Akkus müssen nach Möglichkeit getrennt von ihnen entsorgt werden. Geben Sie Batterien und Akkus nur in entladenen Zustand ab. Verwenden Sie wenn möglich wiederaufladbare Batterien anstelle von Einwegbatterien. Kleben Sie bei lithiumhaltigen Batterien und Akkus vor der Entsorgung die Pole ab, um einen äußeren Kurzschluss zu vermeiden. Ein Kurzschluss kann zu einem Brand oder einer Explosion führen. Batterien mit erhöhtem Schadstoffgehalt sind zudem mit den folgenden Zeichen gekennzeichnet: Cd = Cadmium, Hg = Quecksilber, Pb = Blei

Teileübersicht

LED-Streifen, 433,92 MHz
LED Fernbedienung, 433,92 MHz, -10dBm
Netztrafo, Ausgang: 12 VDC, 1A



Befolgen Sie die Anweisungen zum Richten des Streifens, bevor Sie ihn am HOT TUB anbringen.

ACHTUNG: DREHEN SIE DEN STREIFEN NICHT, DA DIES ZUM BRECHEN DES STREIFENS FÜHREN KANN

ACHTUNG: ZIEHEN SIE DEN STREIFEN NICHT VOM ANSCHLUSS

WARNUNG: LED-BELEUCHTUNG DARF NICHT VERWENDET WERDEN, OHNE DASS ALLE DICHTUNGEN ANGEBRACHT SIND.

Striscia di luce LED

Manuale d'uso

Modello P5535 / P5710

ISTRUZIONI PER LA SICUREZZA

ISTRUZIONI IMPORTANTI PER LA SICUREZZA: LEGGERE E ATTENERSI SCRUPOLOSAMENTE A TUTTE LE ISTRUZIONI

Avvertenza - Non collegare la striscia led all'alimentazione se ancora nell'imballaggio o avvolta su una bobina. Non utilizzarla se coperta o incassata in una superficie. Non tentare di aprirla o tagliarla. Il cavo flessibile esterno di questo accessorio non è sostituibile; se il cavo risulta danneggiato, l'intero dispositivo deve essere sostituito.

La sorgente luminosa di questo dispositivo di illuminazione non è sostituibile; una volta che questa avrà terminato il proprio ciclo di vita, l'intero dispositivo dovrà essere sostituito.

Non collegare elettricamente la stringa led a un'altra. Le lampadine non sono sostituibili.

Con la presente, BESTWAY dichiara che l'apparecchiatura radio tipo #P5535/P5710 è conforme alla Direttiva 2014/53/EU.

Il testo completo della dichiarazione di conformità EU è disponibile al seguente indirizzo internet: www.bestwaycorp.com/DeclarationofConformity.

CONSERVARE QUESTE ISTRUZIONI.

AVVERTENZA

IMPORTANTE: il telecomando non deve entrare a contatto con l'acqua. In caso di telecomando cada in acqua, rimuoverlo immediatamente. Eventuali danni al telecomando causati dall'immersione in acqua non sono coperti da garanzia



Precauzioni per l'uso delle batterie

- Non utilizzare batterie vecchie insieme a batterie nuove.
- Non utilizzare insieme tipi diversi di batterie. In particolare, si prega di non utilizzare batterie alcaline standard (zinco carbone) insieme a batterie ricaricabili (nichel-cadmio).
- Accertarsi che le batterie siano state inserite rispettando la corretta polarità (+ e -).
- Non cortocircuitare la batteria.
- Non provare MAI a ricaricare le batterie usa e getta, in quanto potrebbero cominciare a trasudare, incendiarsi o esplodere.
- Rimuovere le batterie ricaricabili dal dispositivo prima di ricaricarle.
- Non provare MAI a smontare o aprire le batterie: l'elettrolita presente al loro interno potrebbe causare ustioni.
- Rimuovere le batterie dal prodotto se si prevede che rimarrà inutilizzato per lunghi periodi.
- Rimuovere le batterie scariche dal prodotto.
- Non tentare di smaltire il prodotto e le sue batterie bruciandolo. Per il corretto smaltimento, attenersi scrupolosamente alle normative locali.
- Non esporre le batterie a fonti di calore eccessivo, ad esempio fiamme, raggi solari o simili.
- Tenere le batterie fuori dalla portata dei bambini.
- Utilizzare solo 2 batterie di tipo CR2032
- Non ingerire le batterie: pericolo di ustioni chimiche.
- Il telecomando in dotazione contiene batterie a bottone. Se ingerite, le batterie a bottone possono causare gravi ustioni interne in sole 2 ore e provocare la morte.
- Se il vano batterie non si chiude correttamente, interrompere l'utilizzo del prodotto e tenerlo lontano dalla portata dei bambini.
- Se si sospetta che le batterie possano essere state ingerite o inserite in una qualsiasi parte del corpo, rivolgersi immediatamente a un medico.
- **ATTENZIONE!** La sostituzione delle batterie esistenti con batterie di tipo non conforme potrebbe causare combustioni spontanee o esplosioni.
- Lo smaltimento incorrecto delle batterie (ad esempio esponendole a fiamme libere o in un forno caldo, o ancora tentando di frantumarle o tagliarle meccanicamente) può provocare un'esplosione.
- Lasciare la batteria esposta a temperature ambientali estremamente elevate può comportare l'esplosione della stessa o la fuoriuscita di liquidi o gas infiammabili.
- Una batteria sottoposta a una pressione atmosferica eccessivamente bassa può esplodere o rilasciare liquidi o gas infiammabili.
- In caso di istruzioni incomplete o mancanti, consultare il sito web www.bestwaycorp.com

Informazioni relative alla batteria

- Attenzione! Non disassemblare!
- Produttore: Zhaoqing New Leader Battery Industry Co. Ltd.
- Indirizzo: New Leader Industry Building, Tenth Area Chuang Ye Road, Ding Hu New Town, Zhao Qing City, Guangdong Province, China
- Paese d'origine: Cina

Istruzioni per la rimozione e sostituzione delle batterie

- Si prega di rimuovere e sostituire le batterie in ambiente asciutto e pulito.
- L'operazione di rimozione e sostituzione delle batterie deve essere effettuata esclusivamente da persone adulte.
- Rimuovere le viti utilizzando il cacciavite disponibile in commercio indicato nelle presenti istruzioni.

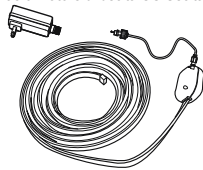
SMALTIMENTO



Le apparecchiature elettriche non devono essere smaltite insieme ai rifiuti domestici. Si prega di riciclare laddove esistano strutture adeguate. Per maggiori informazioni in merito, contattare le autorità locali o il proprio rivenditore.

Panoramica di riferimento dei componenti

Striscia di LED, 433.92 MHz
Telecomando LED, 433.92 MHz, -10dBm
Trasformatore di uscita CC.Uscita: 12 Vcc, 1 A



ACCENSIONE/SPEGNIMENTO

(Spegnimento automatico dopo 2 ore)

Cambio manuale dei colori

Frequenza di lampeggiamento

Cambio automatico dei colori

Regolazione della luminosità

Versione software:
CPU-SOP8-64A8/B637 per striscia di LED
CPU-SOP14-3F2A(8586) per telecomando

Seguire le istruzioni per raddrizzare la striscia prima di installarla sull'idromassaggio.

ATTENZIONE: NON RUOTARE LA STRISCIA POTREBBE ROMPERSI

ATTENZIONE: NON STACCARE LA STRISCIA DAL COLLEGAMENTO

AVVERTENZA: COLLEGARE IL CAVO ELETTRICO SOLO QUANDO LE GUARNIZIONI SONO AL LORO POSTO

LED-strip Gebruikershandleiding Model P5535 / P5710

VEILIGHEIDSLINSTRUCTIES

BELANGRIJKE VEILIGHEIDSLINSTRUCTIES. LEES EN VOLG ALLE INSTRUCTIES.

Waarschuwing - Sluit de ketting niet aan op de voeding wanneer deze in de verpakking zit of op een haspel gewikkeld is. Gebruik de ketting niet wanneer deze bedekt is of in een oppervlak verzonken is. De ketting mag niet geopend of geknipt worden. De externe flexibele kabel of het snoer van deze verlichting kan niet vervangen worden; wanneer het snoer beschadigd is, moet de verlichting vernietigd worden.

De lichtbron van deze verlichting is niet vervangbaar; wanneer de lichtbron het einde van zijn levensduur bereikt heeft, moet de volledige verlichting vervangen worden. Verbind deze ketting niet elektrisch met een andere ketting. De lampen zijn niet vervangbaar.

Hierbij verklaart BESTWAY, dat de radioapparatuur type #P5535/P5710 conform is met Richtlijn 2014/53/EU.

De volledige tekst van de EU-conformiteitsverklaring is beschikbaar op het volgende internetadres: www.bestwaycorp.com/DeclarationofConformity.

BEWAAR DEZE GEBRUIKSAANWIJZINGEN.

WAARSCHUWING

BELANGRIJK: Plaats de Afstandsbediening niet in het water, indien de afstandsbediening in het water valt, neem het dan onmiddellijk uit het water. Schade aan de afstandsbediening door onderdompeling in water wordt niet gedekt door uw garantie.



Voorzorgsmaatregelen voor batterijen

- Combineer nooit oude en nieuwe batterijen
- Combineer nooit verschillende types batterijen. Combineer ook nooit alkalinebatterijen (koolstof-zink) met oplaadbare batterijen (nikkel-cadmium).
- Verzekert dat de batterijen geïnstalleerd worden met de correcte polariteit (+ en -).
- Sluit de batterij niet kort.
- Probeer nooit niet-oplaadbare batterijen te herladen gezien dit lekkage, brand of explosie kan veroorzaken.
- Oplaadbare batterijen moeten uit het product verwijderd worden vooraleer ze opgeladen worden.
- Probeer nooit om batterijen te demonteren of te openen, omdat dit in brandwonden kan resulteren.
- Verwijder batterijen uit apparaten wanneer deze gedurende een langere periode niet gebruikt zullen worden.
- Leg de batterijen moeten uit het product verwijderd worden.
- Gooi het product en de batterijen nooit in vuur. Controleer uw lokale regelgeving voor de juiste wegwerpinstructies.
- Stel de batterijen niet bloot aan een te grote hitte zoals zon, vuur of gelijkaardig.
- Houd batterijen buiten het bereik van kinderen.
- Gebruik enkel 2 x CR2032 batterijen.
- Slik de batterij niet in, Risico op Chemische Verbranding
- [De meegeleverde afstandsbediening] Dit product bevat knoopcelbatterijen. Indien de knoopcelbatterij ingeslikt wordt, kan dit binnen 2 uur ernstige inwendige brandwonden veroorzaken en tot de dood leiden.
- Indien het batterijencompartiment niet veilig afsluit, stop dan met het gebruik van het product en houdt het uit de buurt van kinderen.
- Indien u denkt dat batterijen ingeslikt werden of ergens in het lichaam geplaatst werden, moet u onmiddellijk medische hulp inroepen.
- LET OP! Risico op vuur of ontploffing indien de batterij vervangen wordt door een onjuist type.
- Het weggoien van een batterij in vuur of een hete oven, of het mechanisch breken van, of snijden in een batterij, kan leiden tot ontploffing.
- Het laten liggen van een batterij in een omgeving met extreem hoge temperaturen, kan leiden tot ontploffing of lekkage van brandbare vloeistoffen of gassen.
- Het blootstellen van batterijen aan extreem lage luchtdruk, kan leiden tot ontploffing of lekkage van brandbare vloeistof of gas.
- Indien de instructies ontbreken, zoek ze dan op de website. www.bestwaycorp.com.

Batterij Informatie

- Waarschuwing! Haal niet uit elkaar!
- Fabrikant: Zhaoqing New Leader Battery Industry Co. Ltd.
- Adres: New Leader Industry Building, Tenth Area Chuang Ye Road, Ding Hu New Town, Zhao Qing City, Guangdong Province, China
- Land van oorsprong: China

Instructies voor het verwijderen en vervangen van de batterij

- Instructies en vervang de batterijen in een droge en schone omgeving.
- Het verwijderen en vervangen van de batterijen moet door een volwassene uitgevoerd worden.
- Draai de schroeven los met de in de winkel verkrijgbare schroevendraaier zoals aangegeven in deze instructies.

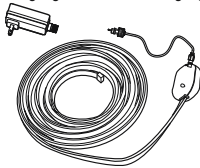
WEGDOEN



Elektrische producten mogen niet met het huisvuil worden weggegooid. Gelieve te recyclen waar faciliteiten aanwezig zijn. Neem contact op met uw plaatselijke overheid of winkelier voor recycling advies.

Overzicht onderdelenreferentie

LED-strip, 433,92 MHz
LED-afstandsbediening, 433,92 MHz, -10dBm
DC uitgangstransformator. Uitgang: 12 VDC, 1 A



ON/OFF
(Automatische uitschakeling
na 2 uur)

Manuele
kleurverandering
Knipperfrequentie

Automatische
kleurverandering
Instelling helderheid

Softwareversie:
CPU-SOP8-64A8/B637 voor LED-strip
CPU-SOP14-3F2A(8586) voor afstandsbediening

Volg de instructies om de strip recht te leggen alvorens de installatie in de SPA.

AANDACHT: NIET DRAAIEN OF DE STROOK KAN BREKEN

AANDACHT: DE STROOK NIET UIT DE VERBINDING TREKKEN

WAARSCHUWING: DEZE LICHTSLANG MAG NIET WORDEN GEBRUIKT ZONDER DAT ALLE AFDICHTINGEN OP HUN PLAATS ZITTEN.

Bandas LED

Manual de instrucciones

Modelo P5535 / P5710

INSTRUCCIONES DE SEGURIDAD

INSTRUCCIONES DE SEGURIDAD IMPORTANTES - LEA Y SIGA TODAS LAS INSTRUCCIONES.

Advertencia - No enchufe la tira mientras está empaquetada o enrollada. No utilice la tira si está tapada o guardada. No abra ni corte la tira. El cable o cordón externo flexible de estas luces no puede sustituirse; si el cordón se daña, deberá destruirse.

La fuente de luz no es reemplazable: cuando acabe su vida útil, deberá sustituirse por completo.

No conecte la tira a otra tira. Las luces no son reemplazables.

Por la presente, BESTWAY declara que el equipo de radio tipo #P5535/P5710 cumple con la Directiva 2014/53/UE.

El texto completo de la declaración de conformidad de la UE está disponible en: www.bestwaycorp.com/DeclarationofConformity.

CONSERVE ESTAS INSTRUCCIONES.

ADVERTENCIA

IMPORTANTE: No sumerja el mando a distancia en el agua, si se cae al agua, sáquelo de inmediato.

La garantía no cubre los daños causados en el mando a distancia por haber estado en contacto con el agua.



Precauciones con las baterías

- No mezcle pilas nuevas y usadas.
- No mezcle diferentes tipos de pilas. No mezcle pilas alcalinas, convencionales (carbono-zinc) o recargables (níquel-cadmio).
- Compruebe que las pilas estén bien instaladas, respetando la polaridad (+ y -).
- No someta las pilas a un cortocircuito.
- No intente recargar las pilas no recargables, ya que se podrían provocar fugas, incendios o explosiones.
- Las pilas recargables deben retirarse del producto antes de cargarlas.
- No intente nunca desmontar o abrir las pilas, ya que podrían provocar quemaduras con electrolito.
- Retire las pilas del equipo cuando no se vaya a utilizar durante un periodo largo de tiempo.
- Las pilas agotadas deben retirarse del producto.
- No incinerar el producto ni las pilas. Para actuar de manera adecuada, infórmese sobre las normativas locales de reciclaje.
- Las pilas no deben exponerse a una fuente de calor extrema como el sol, el fuego o similares.
- Mantenga las pilas fuera del alcance de los niños.
- Use solo 2 pilas CR2032.
- No ingiera las pilas, peligro de quemadura química.
- [El mando a distancia suministrado con] Este producto contiene pilas de botón. Si se ingieren, pueden provocar quemaduras internas graves en tan solo 2 horas y causar la muerte.
- Si el compartimento para las pilas no cierra correctamente, deje de utilizar el producto y manténgalo alejado de los niños.
- Si cree que se han tragado pilas o que se han introducido en alguna parte del cuerpo, acuda inmediatamente al médico.
- ¡PRECAUCIÓN! Riesgo de incendio o explosión si se sustituye la pila por una de tipo incorrecto.
- La eliminación de las pilas en el fuego o en un horno caliente, o su trituración o corte mecánico, puede provocar una explosión.
- Dejar pilas en un entorno con temperaturas extremadamente altas puede provocar una explosión o la fuga de líquidos o gases inflamables.
- Pila sometida a una presión atmosférica extremadamente baja que puede provocar una explosión o la fuga de líquidos o gases inflamables.
- Si pierde las instrucciones, búsquelas en el sitio web www.bestwaycorp.com.

Información de la batería

- ¡Cuidado! ¡No desmontar!
- Fabricante: Zhaqing New Leader Battery Industry Co. Ltd.
- Dirección: New Leader Industry Building, Tenth Area Chuang Ye Road, Ding Hu New Town, Zhao Qing City, Guangdong Province, China
- País de origen: China

Instrucciones para extraer y sustituir la pila

- Por favor, extraiga y sustituya las pilas en un entorno seco y limpio.
- La extracción y sustitución de las pilas deberá ser realizada por un adulto.
- Afloje los tornillos con el destornillador comercial especificado en estas instrucciones.

ELIMINACIÓN



Los productos eléctricos no deben desecharse con la basura doméstica. Recíclelos en caso de que existan instalaciones disponibles. Consulte a las autoridades locales o a su distribuidor si necesita más información sobre reciclaje.

Resumen de referencias de piezas

Banda LED, 433.92 MHz
Control remoto del LED, 433,92 MHz, -10dBm
Transformador de salida CC. Salida:12 VCC,1A



ON/OFF

(Apagado automático después de 2 horas)

Cambio de color manual

Velocidad de parpadeo

Cambio de color automático

Ajustes de brillo

Versión Software:
CPU-SOP8-64A8/B637 para banda LED
CPU-SOP14-3F2A(8586) para el mando a distancia

Siga las instrucciones para estirar la tira antes de instalarla en la BAÑERA DE HIDROMASAJE.

ATENCIÓN: NO LA TUERZA O LA BANDA PODRÍA ROMPERSE

ATENCIÓN: NO ESTIRE DE LA BANDA DESDE LA CONEXIÓN

ADVERTENCIA: ESTA CUERDA DE LUZ NO DEBE UTILIZARSE SIN TODAS LAS JUNTAS EN SU LUGAR.

LED strimmel Brugervejledning Model P5535 / P5710

SIKKERHEDSINSTRUKTIONER

VIGTIGE SIKKERHEDSINSTRUKTIONER - LÆS OG FØLG ALLE INSTRUKTIONER.

Advarsel - Tilslut ikke kæden til strømforsyningen, mens den er i emballagen eller viklet op på en rulle. Brug ikke kæden, når den er tildækket eller indstøbt i en overflade. Kæden må ikke åbnes eller klippes over. Det eksterne fleksible kabel eller ledningen til dette armatur kan ikke udskiftes; hvis ledningen er beskadiget, skal armaturet destrueres.

Lyskilden i dette produkt kan ikke udskiftes. Når lyskildens levetid er udløbet, skal hele produktet udskiftes.

Denne kæde må ikke forbindes elektrisk med en anden kæde. Lamperne kan ikke udskiftes.

BESTWAY erklærer hermed, at radioudstyrstypen #P5535/P5710 er i overensstemmelse med direktiv 2014/53/EU.

Den fulde ordlyd af EU-overensstemmelseserklæringen er tilgængelig på følgende internetadresse: www.bestwaycorp.com/DeclarationofConformity.

GEM DENNE VEJLEDNING.

ADVARSEL

VIGTIGT: Læg ikke fjernbetjeningen i vandet, og hvis den falder i vandet, skal du straks tage den op af vandet. Skader på fjernbetjeningen forårsaget af nedsænkning i vand er ikke dækket af din garanti.



Forholdsregler med batterier

- Bland ikke gamle og nye batterier.
- Bland ikke forskellige typer batterier. Sammenbland ikke alkaliske standard (kul-zink) eller genopladelige (nikkel-kadmium)-batterier.
- Kontroller, at batterierne isættes, så polerne vender rigtigt (+ og -).
- Batteriet må ikke kortsluttes.
- Forsøg aldrig at genoplade primære batterier, da det kan forårsage lækager, brand eller eksplosionsfare.
- Genopladelige batterier skal fjernes fra dette produkt, før opladning.
- Forsøg aldrig at adskille eller åbne batterier, da dette kan medføre forbrændinger fra elektrolytten.
- Fjern batterierne fra udstyr, der ikke skal bruges i længere tid.
- Obrugte batterier skal fjernes fra dette produkt.
- Bortskaf ikke produktet og dets batterier ved at brænde det. Følg anvisningerne til bortskaffelse i henhold til den lokale lovgivning.
- Batterierne må ikke udsættes for høj varme fra f.eks. sollys, ild eller lignende.
- Hold batterier uden for børns rækkevidde.
- Brug kun 2 x CR2032-batterier.
- Indtag ikke batterier, kemisk forbrændingsfare.
- [Den medfølgende fjernbetjening] Dette produkt indeholder knapcellebatterier. Hvis knapcellebatteriet sluges, kan det forårsage alvorlige indre forbrændinger på kun 2 timer og risikere død.
- Hvis batterirummet ikke lukker ordentligt, skal du stoppe med at bruge produktet og holde det væk fra børn.
- Hvis du tror, at batterierne er blevet slugt eller placeret i en del af hoveddelen, skal du straks søge lægehjælp.
- **FORSIGTIG!** Der er risiko for brand eller eksplosion, hvis batteriet udskiftes med en forkert type.
- Bortskaffelse af et batteri i ild eller en varm ovn eller mekanisk knusning eller opskæring af et batteri kan medføre eksplosion.
- At efterlade et batteri i et miljø med ekstremt høje temperaturer kan medføre eksplosion eller lækage af brandfarlig væske eller gas.
- Batteri, der udsættes for ekstremt lavt lufttryk, kan medføre eksplosion eller lækage af brandfarlig væske eller gas.
- Hvis der mangler instruktioner, kan du søge efter dem på hjemmesiden: www.bestwaycorp.com.

Information om batterier

- Advarsel! Må ikke skilles ad!
- Producent: Zhaoqing New Leader Battery Industry Co. Ltd.
- Adresse: New Leader Industry Building, Tenth Area Chuang Ye Road, Ding Hu New Town, Zhao Qing City, Guangdong-provinsen, Kina
- Oprindelsesland: Kina

Instruktioner for fjernelse og udskiftning af batteriet

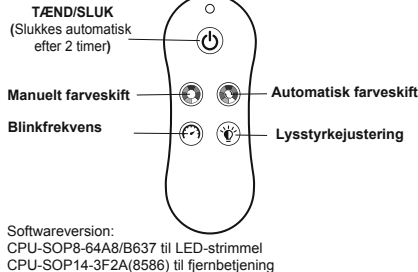
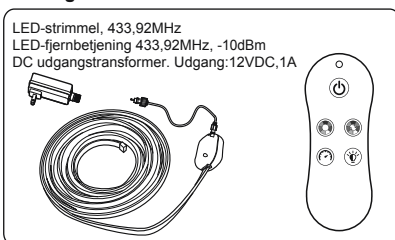
- Fjern og udskift batterierne i et tørt og rent miljø.
- Udtagning og udskiftning af batterierne skal foretages af en voksen.
- Skru skrueene ud med en skruetrækker (ikke inkluderet) som angivet i denne vejledning.

BORTSKAFFELSE



Produkter med indbygget elektronik må ikke bortskaffes med husholdningsaffaldet. De skal indleveres til en genbrugsstation, hvor det er muligt. Kontakt de lokale myndigheder eller forhandleren om råd om genbrug.

Oversigt over dele



Softwareversion:
CPU-SOP8-64A8/B637 til LED-strimmel
CPU-SOP14-3F2A(8586) til fjernbetjening

Følg instruktionerne for at rette strippen ud, før du installerer den i spabadet.

FORSIGTIG: STRIMLEN MÅ IKKE VRIDES, DA DEN KAN KNÆKKE

FORSIGTIG: TRÆK IKKE STRIMLEN FRA SAMLINGEN

ADVARSEL: DENNE LYSSTRIMMEL MÅ IKKE ANVENDES, UDEN AT ALLE PAKNINGER ER PÅ PLADS.

Faixa LED

Manual do Proprietário

do Modelo P5535 / P5710

INSTRUÇÕES DE SEGURANÇA

INSTRUÇÕES DE SEGURANÇA IMPORTANTES - LEIA E SIGA TODAS AS INSTRUÇÕES.

Atenção - Não ligue a corrente à alimentação enquanto essa estiver na embalagem ou enrolada numa bobina. Não utilize a corrente quando coberta ou embutida numa superfície. Não abra ou corte a corrente. O cabo ou fio flexível externo desta luminária não pode ser substituído; se o cabo estiver danificado, a luminária deve ser destruída. A fonte de luz desta luminária não é substituível; quando a fonte de luz atingir o seu fim de vida, toda a luminária deve ser substituída. Não ligue esta corrente electricamente a outra corrente. As lâmpadas não são substituíveis.

Pelo presente, a BESTWAY declara que o tipo de equipamento de rádio #P5535/P5710 está em conformidade com a Diretiva 2014/53/EU.

O texto integral da declaração de conformidade da UE está disponível no seguinte endereço de Internet: www.bestwaycorp.com/DeclarationofConformity.

GUARDE ESTAS INSTRUÇÕES.

ATENÇÃO

IMPORTANTE: Não coloque o telecomando na água. Se o telecomando cair na água, retire-o imediatamente da água. Os danos no telecomando causados pela imersão em água não estão cobertos pela sua garantia.



Precauções com as Baterias

- Não misture pilhas velhas com pilhas novas.
- Não misture os diferentes tipos de pilhas. Não misture pilhas alcalinas, normais (Carbono - Zinco) ou recarregáveis (Níquel - Cádmio).
- Certifique-se de que as pilhas estão corretamente instaladas quanto à sua polaridade (+ e -).
- Não provoque curto-circuito na pilha.
- Nunca tente recarregar as pilhas primárias, pois isso pode provocar fugas, incêndios ou explosões.
- As pilhas recarregáveis devem ser removidas deste produto antes de serem carregadas.
- Nunca tente desmontar ou abrir as baterias, pois isso pode provocar queimaduras provocadas pelo eletrólito.
- Retire as pilhas do equipamento que não vai ser utilizado durante um longo período de tempo.
- As pilhas gastas devem ser retiradas deste produto.
- Não deite o produto e as pilhas no fogo. Consulte os regulamentos locais para obter instruções de eliminação adequadas.
- As pilhas não devem ser expostas a calor excessivo como a luz solar, fogo ou similares.
- Mantenha as pilhas fora do alcance das crianças.
- Utilize apenas 2 pilhas CR2032.
- Não ingerir as pilhas. Risco de queimadura química.
- [O controlo remoto fornecido com] Este produto contém pilhas de célula tipo moeda. Se a pilha de célula tipo moeda for engolida, pode provocar queimaduras internas graves em apenas 2 horas e levar à morte.
- Se o compartimento da pilha não fechar corretamente, pare de utilizar o produto e mantenha-o afastado das crianças.
- Se pensa que as pilhas podem ter sido engolidas ou colocadas em qualquer parte do corpo, procure imediatamente assistência médica.
- CUIDADO! Risco de incêndio ou explosão se a pilha for substituída por uma de tipo incorreto.
- A eliminação de uma pilha no fogo ou num forno quente, ou o esmagamento ou corte mecânico de uma pilha, pode resultar numa explosão.
- Deixar uma pilha num ambiente com temperaturas extremamente elevadas pode resultar numa explosão ou na fuga de líquido ou gás inflamável.
- Uma pilha sujeita a uma pressão de ar extremamente baixa pode provocar uma explosão ou a fuga de líquidos ou gases inflamáveis.
- Se faltarem instruções, procurar no website www.bestwaycorp.com.


Informações sobre a pilha

- Atenção! Não desmontar!
- Fabricante: Zhaoqing New Leader Battery Industry Co. Ltd.
- Morada: New Leader Industry Building, Tenth Area Chuang Ye Road, Ding Hu New Town, cidade de Zhao Qing, provincia de Guangdong, China
- País de origem: China

Instruções para a remoção e substituição da pilha

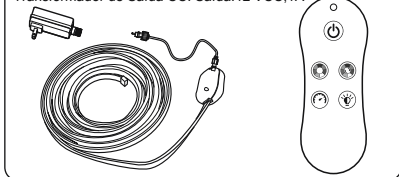
- Retire e substitua as pilhas num ambiente seco e limpo.
- A remoção e a substituição das pilhas devem ser realizadas por um adulto.
- Desaparafusar os parafusos com a chave de fendas disponível no mercado, especificada nestas instruções.

ELIMINAÇÃO

 Os produtos elétricos não devem ser eliminados com o lixo doméstico. Por favor recicle onde houver instalações. Verifique com a sua autoridade local ou retalhista para recomendações de reciclagem.

Vista geral de referência de peças

Fita LED, 433.92 MHz
Controlo Remoto LED, 433.92 MHz, -10dBm
Transformador de Saída CC. Saída:12 VCC,1A



LIGAR/DESLIGAR
(Desliga-se ao fim de 2 horas)

Alteração Manual da Cor

Taxa de Flash

Alteração Automática da Cor

Ajuste do Brilho

Versão de Software:
CPU-SOP8-64A8/B637 para fita LED
CPU-SOP14-3F2A(8586) para Controlo Remoto

Siga as instruções para endireitar a fita antes de a instalar na BANHEIRA DE HIDROMASSAGEM.

ATENÇÃO: NÃO TORÇA A TIRA, POIS ESTA PODERÁ PARTIR

ATENÇÃO: NÃO REMOVA A TIRA DA LIGAÇÃO

ATENÇÃO: ESTE CORDÃO LUMINOSO NÃO DEVE SER UTILIZADO SEM TER TODAS AS GAXETAS NO LUGAR.

ΤΑΙΝΙΑ LED ΕΓΧΕΙΡΙΔΙΟ ΧΡΗΣΗΣ ΜΟΝΤΕΛΟ P553P / P5710

ΟΔΗΓΙΕΣ ΑΣΦΑΛΕΙΑΣ

ΣΗΜΑΝΤΙΚΕΣ ΟΔΗΓΙΕΣ ΑΣΦΑΛΕΙΑΣ - ΔΙΑΒΑΣΤΕ ΚΑΙ ΑΚΟΛΟΥΘΗΣΤΕ ΟΛΕΣ ΤΙΣ ΟΔΗΓΙΕΣ.

ΠΡΟΕΙΔΟΠΟΙΗΣΗ - ΜΗ ΣΥΝΔΕΣΤΕ ΤΗΝ ΑΛΥΣΙΔΑ ΣΤΟ ΡΕΥΜΑ ΟΤΑΝ ΕΙΝΑΙ ΜΕΣΑ ΣΤΗ ΣΥΣΚΕΥΑΣΙΑ Η ΤΥΛΙΓΜΕΝΗ ΣΕ ΚΑΡΟΥΛΙ. ΜΗ ΧΡΗΣΙΜΟΠΟΙΗΣΤΕ ΤΗΝ ΑΛΥΣΙΔΑ ΟΤΑΝ ΕΙΝΑΙ ΚΑΛΥΜΜΕΝΗ Η ΜΕΣΑ ΣΕ ΕΞΟΧΗ ΚΑΠΟΙΑΣ ΕΠΙΦΑΝΕΙΑΣ. ΜΗΝ ΑΝΟΙΓΕΤΕ ΚΑΙ ΜΗΝ ΚΟΒΕΤΕ ΤΗΝ ΑΛΥΣΙΔΑ. ΤΟ ΕΞΩΤΕΡΙΚΟ ΕΓΚΑΜΑΤΟ ΚΑΛΩΔΙΟ ΑΥΤΟΥ ΤΟΥ ΦΩΤΙΣΤΙΚΟΥ ΔΕΝ ΜΠΟΡΕΙ ΝΑ ΑΝΤΙΚΑΤΑΣΤΑΘΕΙ. ΕΑΝ ΤΟ ΚΑΛΩΔΙΟ ΥΠΟΣΤΕΙ ΒΛΑΒΗ, ΤΟ ΦΩΤΙΣΤΙΚΟ ΘΑ ΚΑΤΑΣΤΡΑΦΕΙ. Η ΠΙΝΗ ΦΩΤΟΣ ΑΥΤΟΥ ΤΟΥ ΦΩΤΙΣΤΙΚΟΥ ΔΕΝ ΑΝΤΙΚΑΘΙΣΤΑΤΑΙ. ΟΤΑΝ Η ΠΙΝΗ ΦΩΤΟΣ ΦΤΑΞΕΙ ΣΤΟ ΤΕΛΟΣ ΤΗΣ ΖΩΗΣ ΤΗΣ, ΘΑ ΠΡΕΠΕΙ ΝΑ ΑΝΤΙΚΑΤΑΣΤΑΘΕΙ ΟΛΟΚΛΗΡΟ ΤΟ ΦΩΤΙΣΤΙΚΟ.

ΜΗ ΣΥΝΔΕΣΤΕ ΗΛΕΚΤΡΙΚΑ ΑΥΤΗ ΤΗΝ ΑΛΥΣΙΔΑ ΣΕ ΜΙΑ ΑΛΛΗ ΑΛΥΣΙΔΑ. ΟΙ ΛΑΜΠΗΤΡΕΣ ΔΕΝ ΑΝΤΙΚΑΘΙΣΤΑΝΤΑΙ.

ΔΙΑ ΤΟΥ ΠΑΡΟΝΤΟΣ, Η ΕΤΑΙΡΕΙΑ BESTWAY ΔΗΛΩΝΕΙ ΟΤΙ Ο ΡΑΔΙΟΕΞΟΠΛΙΣΜΟΣ ΤΥΠΟΥ #P553P/P5710 ΣΥΜΜΟΡΦΩΝΕΤΑΙ ΜΕ ΤΗΝ ΟΔΗΓΙΑ 2014/53/ΕΕ. ΤΟ ΠΛΗΡΕΣ ΚΙΝΗΜΑ ΤΗΣ ΔΗΛΩΣΗΣ ΣΥΜΜΟΡΦΩΣΗΣ ΤΗΣ ΕΕ ΕΙΝΑΙ ΔΙΑΘΕΣΙΜΟ ΣΤΟ ΔΙΑΔΙΚΤΥΟ ΣΤΗΝ ΑΚΟΛΟΥΘΗ ΔΙΕΥΘΥΝΣΗ:

www.bestwaycorp.com/DeclarationofConformity.

ΦΥΛΑΞΤΕ ΑΥΤΕΣ ΤΙΣ ΟΔΗΓΙΕΣ.

ΠΡΟΕΙΔΟΠΟΙΗΣΗ

ΣΗΜΑΝΤΙΚΟ: ΜΗΝ ΒΑΖΕΤΕ ΤΟ ΤΗΛΕΧΕΙΡΙΣΤΗΡΙΟ ΣΤΟ ΝΕΡΟ. ΕΑΝ ΤΟ ΤΗΛΕΧΕΙΡΙΣΤΗΡΙΟ ΠΕΞΕΙ ΣΤΟ ΝΕΡΟ, ΒΓΑΛΤΕ ΤΟ ΑΜΕΣΩΣ ΕΞΩ ΑΠΟ ΤΟ ΝΕΡΟ. Η ΒΛΑΒΗ ΤΟΥ ΤΗΛΕΧΕΙΡΙΣΤΗΡΙΟΥ ΛΟΓΩ ΒΥΘΙΣΗΣ ΣΤΟ ΝΕΡΟ, ΔΕΝ ΚΑΛΥΠΤΕΤΑΙ ΑΠΟ ΤΗΝ ΕΓΓΥΗΣΗ.



ΠΡΟΦΥΛΑΞΕΙΣ ΓΙΑ ΤΙΣ ΜΠΑΤΑΡΙΕΣ

- ΜΗ ΧΡΗΣΙΜΟΠΟΙΕΙΤΕ ΜΑΖΙ ΠΛΗΞΕΣ ΚΑΙ ΚΑΙΝΟΥΡΓΙΕΣ ΜΠΑΤΑΡΙΕΣ.
- ΜΗ ΧΡΗΣΙΜΟΠΟΙΕΙΤΕ ΜΑΖΙ ΜΠΑΤΑΡΙΕΣ ΔΙΑΦΟΡΕΤΙΚΩΝ ΤΥΠΩΝ. ΜΗΝ ΑΝΑΜΙΓΝΥΤΕ ΕΤΕΛΙΚΑΙΚΕΣ, ΣΤΑΝΤΑΡ (ΑΝΟΡΑΚΑ-ΨΕΥΔΑΡΓΥΡΟΥ) ΕΠΙΑΝΑΦΟΡΤΙΖΟΜΕΝΕΣ (ΝΙΚΕΛΙΟΥ-ΚΑΔΜΙΟΥ) ΜΠΑΤΑΡΙΕΣ.
- ΒΕΒΑΙΩΘΕΙΤΕ ΟΤΙ ΟΙ ΜΠΑΤΑΡΙΕΣ ΤΟΠΟΘΕΤΟΥΝΤΑΙ ΣΩΣΤΑ ΣΕ ΣΧΕΣΗ ΜΕ ΤΗΝ ΠΟΛΙΚΟΤΗΤΑ (+ ΚΑΙ -).
- ΜΗΝ ΒΡΑΧΥΚΥΚΛΩΝΕΤΕ ΤΗΝ ΜΠΑΤΑΡΙΑ.
- ΠΟΤΕ ΜΗΝ ΕΠΙΧΕΙΡΗΣΤΕ ΝΑ ΕΠΙΑΝΑΦΟΡΤΙΣΤΕ ΑΠΛΕΣ ΜΠΑΤΑΡΙΕΣ ΔΙΟΤΙ ΑΥΤΟ ΜΠΟΡΕΙ ΝΑ ΠΡΟΚΑΛΕΣΕΙ ΔΙΑΡΡΟΗ, ΦΩΤΙΑ Ή ΕΚΡΗΞΗ.
- ΟΙ ΕΠΙΑΝΑΦΟΡΤΙΖΟΜΕΝΕΣ ΜΠΑΤΑΡΙΕΣ ΠΡΕΠΕΙ ΝΑ ΑΦΑΙΡΕΘΟΥΝ ΑΠΟ ΑΥΤΟ ΤΟ ΠΡΟ ΟΝ ΠΡΙΝ ΦΟΡΤΙΣΤΟΥΝ.
- ΠΟΤΕ ΜΗΝ ΕΠΙΧΕΙΡΗΣΤΕ ΝΑ ΑΓΙΟΣΥΝΑΡΜΟΛΟΓΗΣΤΕ - ΝΑ ΑΝΟΙΞΕΤΕ ΜΠΑΤΑΡΙΕΣ ΔΙΟΤΙ ΑΥΤΟ ΜΠΟΡΕΙ ΝΑ ΠΡΟΚΑΛΕΣΕΙ ΕΓΚΑΥΜΑΤΑ ΑΠΟ ΗΛΕΚΤΡΟΝ.
- ΑΦΑΙΡΕΣΤΕ ΤΙΣ ΜΠΑΤΑΡΙΕΣ ΑΠΟ ΤΟΝ ΕΞΟΠΛΙΣΜΟ ΕΑΝ ΔΕΝ ΠΡΟΚΕΙΤΑΙ ΝΑ ΧΡΗΣΙΜΟΠΟΙΗΘΕΙ ΓΙΑ ΠΑΡΑΤΕΤΑΜΕΝΟ ΧΡΟΝΙΚΟ ΔΙΑΣΤΗΜΑ.
- ΟΙ ΕΞΑΝΤΗΛΜΕΝΕΣ ΜΠΑΤΑΡΙΕΣ ΠΡΕΠΕΙ ΝΑ ΑΦΑΙΡΟΥΝΤΑΙ ΑΠΟ ΑΥΤΟ ΤΟΠΡΟ ΟΝ.
- ΜΗΝ ΑΠΟΡΡΙΨΤΕ ΤΟ ΠΡΟ ΟΝ ΚΑΙ ΤΙΣ ΜΠΑΤΑΡΙΕΣ ΣΕ ΦΩΤΙΑ. ΕΛΕΓΤΕ ΤΙΣ ΤΟΥΤΕΣ ΤΟΠΙΚΟΥΣ ΚΑΝΟΝΙΣΜΟΥΣ ΓΙΑ ΟΔΗΓΙΕΣ ΣΩΣΤΗΣ ΑΠΟΡΡΙΨΗΣ.
- ΟΙ ΜΠΑΤΑΡΙΕΣ ΔΕΝ ΠΡΕΠΕΙ ΝΑ ΕΚΤΙΘΕΝΤΑΙ ΣΕ ΥΠΕΡΒΟΛΙΚΗ ΘΕΡΜΟΤΗΤΑ ΟΠΩΣ ΗΛΙΑΚΗ ΑΚΤΙΝΟΒΟΛΙΑ, ΦΩΤΙΑ Ή ΠΑΡΟΜΟΙΟ.
- ΚΡΑΤΗΣΤΕ ΤΙΣ ΜΠΑΤΑΡΙΕΣ ΜΑΚΡΑ ΑΠΟ ΠΑΙΔΙΑ.
- ΧΡΗΣΙΜΟΠΟΙΕΙΤΕ ΜΟΝΟ 2 x CR2032 ΜΠΑΤΑΡΙΕΣ.
- ΜΗΝ ΚΑΤΑΠΙΝΕΤΕ ΤΗΝ ΜΠΑΤΑΡΙΑ. ΥΠΕΡΧΕΙ ΚΙΝΔΥΝΟΣ ΧΗΜΙΚΩΝ ΕΓΚΑΥΜΑΤΩΝ.
- [ΤΟ ΤΗΛΕΧΕΙΡΙΣΤΗΡΙΟ ΠΑΡΕΧΕΤΑΙ ΜΕ] ΑΥΤΟ ΤΟ ΠΡΟΪΟΝ ΠΕΡΙΕΧΕΙ ΜΠΑΤΑΡΙΕΣ ΚΟΥΜΠΙΑ. ΕΑΝ Η ΜΠΑΤΑΡΙΑ ΚΟΥΜΠΙ ΚΑΤΑΠΘΕΙ, ΜΠΟΡΕΙ ΝΑ ΠΡΟΚΑΛΕΣΕΙ ΣΟΒΑΡΑ ΕΞΩΤΕΡΙΚΑ ΕΓΚΑΥΜΑΤΑ ΕΝΤΟΣ ΜΟΛΙΣ 2 ΩΡΩΝ ΚΑΙ ΝΑ ΟΔΗΓΗΣΕΙ ΣΕ ΘΑΝΑΤΟ.
- ΕΑΝ Η ΘΗΚΗ ΤΗΣ ΜΠΑΤΑΡΙΑΣ ΔΕΝ ΚΛΕΙΝΕΙ ΜΕ ΑΣΦΑΛΕΙΑ, ΣΤΑΜΑΤΗΣΤΕ ΝΑ ΧΡΗΣΙΜΟΠΟΙΕΙΤΕ ΤΟ ΠΡΟΪΟΝ ΚΑΙ ΚΡΑΤΗΣΤΕ ΤΟ ΜΑΚΡΙΑ ΑΠΟ ΠΑΙΔΙΑ.
- ΕΑΝ ΠΙΣΤΕΥΕΤΕ ΟΤΙ ΟΙ ΜΠΑΤΑΡΙΕΣ ΜΠΟΡΕΙ ΝΑ ΕΧΟΥΝ ΚΑΤΑΠΘΕΙ Η ΤΟΠΟΘΕΤΗΘΕΙ ΜΕΣΑ ΣΕ ΟΠΙΟΔΗΠΟΤΕ ΜΕΡΟΣ ΤΟΥ ΣΩΜΑΤΟΣ, ΑΝΑΖΗΤΗΣΤΕ ΑΜΕΣΗ ΙΑΤΡΙΚΗ ΦΡΟΝΤΙΔΑ.
- ΠΡΟΣΟΧΗ! ΚΙΝΔΥΝΟΣ ΠΥΡΚΑΓΙΑΣ Ή ΕΚΡΗΞΗΣ ΣΕ ΠΕΡΙΠΤΩΣΗ ΑΝΤΙΚΑΤΑΣΤΑΣΗΣ ΤΗΣ ΜΠΑΤΑΡΙΑΣ ΜΕ ΜΠΑΤΑΡΙΑ ΛΑΘΟΣ ΤΥΠΟΥ.
- Η ΔΙΑΡΕΞΗ ΜΙΑΣ ΜΠΑΤΑΡΙΑΣ ΣΕ ΦΩΤΙΑ Η ΖΕΣΤΟ ΦΟΥΡΝΟ, Ή Η ΜΗΧΑΝΙΚΗ ΣΥΝΘΛΩΨΗ Ή ΚΟΠΗ ΜΙΑΣ ΜΠΑΤΑΡΙΑΣ, ΠΟΥ ΜΠΟΡΕΙ ΝΑ ΟΔΗΓΗΣΕΙ ΣΕ ΕΚΡΗΞΗ.
- ΑΦΗΝΟΝΤΑΣ ΜΙΑ ΜΠΑΤΑΡΙΑ ΣΕ ΠΕΡΙΒΑΛΛΟΝ ΜΕ ΕΞΑΙΡΕΤΙΚΑ ΥΨΗΛΗ ΘΕΡΜΟΚΡΑΣΙΑ ΜΠΟΡΕΙ ΝΑ ΟΔΗΓΗΣΕΙ ΣΕ ΕΚΡΗΞΗ Ή ΔΙΑΡΡΟΗ ΕΥΦΛΕΚΤΟΥ ΥΓΡΟΥ Η ΑΕΡΙΟΥ.
- ΜΠΑΤΑΡΙΑ ΠΟΥ ΥΠΟΒΛΑΘΕΙ ΣΕ ΕΞΑΙΡΕΤΙΚΑ ΧΑΜΗΛΗ ΠΙΕΣΗ ΑΕΡΑ, ΜΠΟΡΕΙ ΝΑ ΟΔΗΓΗΣΕΙ ΣΕ ΕΚΡΗΞΗ Ή ΔΙΑΡΡΟΗ ΕΥΦΛΕΚΤΟΥ ΥΓΡΟΥ Η ΑΕΡΙΟΥ.
- ΕΑΝ ΤΥΧΟΝ ΧΑΞΕΤΕ ΤΙΣ ΟΔΗΓΙΕΣ, ΜΠΟΡΕΙΤΕ ΝΑ ΤΙΣ ΒΡΕΙΤΕ ΣΤΟΝ ΙΣΤΟΤΟΠΟ www.bestwaycorp.com.


ΠΛΗΡΟΦΟΡΙΕΣ ΓΙΑ ΤΗΝ ΜΠΑΤΑΡΙΑ

- ΠΡΟΕΙΔΟΠΟΙΗΣΗ! ΜΗΝ ΑΓΙΟΣΥΝΑΡΜΟΛΟΓΕΙΤΕ!
- ΚΑΤΑΣΚΕΥΑΣΤΗΣ: Zhaoqing New Leader Battery Industry Co. Ltd.
- ΔΙΕΥΘΥΝΣΗ: New Leader Industry Building, Tenth Area Chuang Ye Road, Ding Hu New Town, Zhao Qing City, Guangdong Province, China
- ΧΩΡΑ ΠΡΟΕΛΕΥΣΗΣ: ΚΙΝΑ

ΟΔΗΓΙΕΣ ΓΙΑ ΤΗΝ ΑΦΑΙΡΕΣΗ ΚΑΙ ΑΝΤΙΚΑΤΑΣΤΑΣΗ ΤΗΣ ΜΠΑΤΑΡΙΑΣ

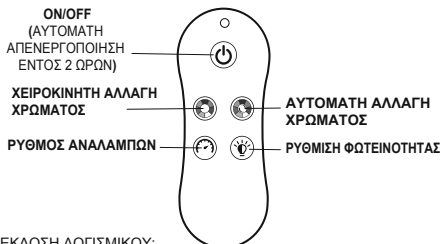
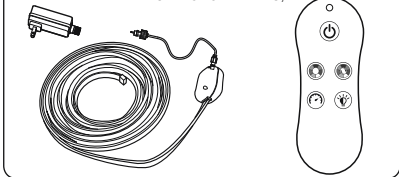
- ΑΦΑΙΡΕΣΤΕ ΚΑΙ ΑΝΤΙΚΑΤΑΣΤΗΣΤΕ ΤΙΣ ΜΠΑΤΑΡΙΕΣ ΣΕ ΣΤΕΓΝΟ ΚΑΙ ΚΑΘΑΡΟ ΠΕΡΙΒΑΛΛΟΝ.
- Η ΑΦΑΙΡΕΣΗ ΚΑΙ Η ΑΝΤΙΚΑΤΑΣΤΑΣΗ ΤΩΝ ΜΠΑΤΑΡΙΩΝ ΠΡΕΠΕΙ ΝΑ ΓΙΝΕΤΑΙ ΑΠΟ ΕΝΗΛΙΚΑ.
- ΣΕΒΑΣΤΕ ΤΙΣ ΒΙΔΕΣ ΜΕ ΤΟ ΚΑΤΣΑΒΙΔΙ ΤΟΥ ΕΜΠΟΡΙΟΥ ΠΟΥ ΑΝΑΦΕΡΕΤΑΙ ΣΤΙΣ ΠΑΡΟΥΣΕΣ ΟΔΗΓΙΕΣ.

ΑΠΟΡΡΙΨΗ

 ΤΑ ΗΛΕΚΤΡΙΚΑ ΠΡΟΪΟΝΤΑ ΔΕΝ ΠΡΕΠΕΙ ΝΑ ΑΠΟΡΡΙΠΤΟΝΤΑΙ ΜΑΖΙ ΜΕ ΤΑ ΟΙΚΙΑΚΑ ΑΠΟΡΡΙΜΑΤΑ. ΠΑΡΑΚΑΛΟΥΜΕ ΑΝΑΚΥΚΛΩΣΤΕ ΟΠΟΥ ΥΠΑΡΧΟΥΝ ΟΙ ΣΧΕΤΙΚΕΣ ΕΓΚΑΤΑΣΤΑΣΕΙΣ. ΕΠΙΚΟΙΝΩΝΗΣΤΕ ΜΕ ΤΙΣ ΑΡΜΟΔΙΕΣ ΤΟΠΙΚΕΣ ΑΡΧΕΣ Η ΤΟΝ ΠΩΛΗΤΗ ΣΑΣ ΓΙΑ ΟΔΗΓΙΕΣ ΚΑΙ ΣΥΜΒΟΥΛΕΣ ΑΝΑΚΥΚΛΩΣΗΣ.

ΕΠΙΣΚΟΠΗΣΗ ΕΞΑΡΤΗΜΑΤΩΝ

ΤΑΙΝΙΑ LED, 433,92 MHz
ΤΗΛΕΧΕΙΡΙΣΤΗΡΙΟ LED, 433,92 MHz, -100Bm
ΜΕΤΑΣΧΗΜΑΤΙΣΤΗΣ DC. ΕΞΟΔΟΣ: 12 VDC, 1A



ΕΚΔΟΣΗ ΛΟΓΙΣΜΙΚΟΥ:
CPU-SOP8-64A8/B637 ΓΙΑ ΤΑΙΝΙΑ LED
CPU-SOP14-3F2A(8586) ΓΙΑ ΤΗΛΕΧΕΙΡΙΣΤΗΡΙΟ

ΑΚΟΛΟΥΘΗΣΤΕ ΤΙΣ ΟΔΗΓΙΕΣ ΓΙΑ ΝΑ ΙΣΙΩΣΕΤΕ ΤΗΝ ΤΑΙΝΙΑ ΠΡΙΝ ΤΗΝ ΤΟΠΟΘΕΤΗΣΕΤΕ ΣΤΟ ΥΔΡΟΜΑΣΑΣ.

ΠΡΟΣΟΧΗ: ΜΗΝ ΠΕΡΙΣΤΡΕΦΕΤΕ, ΔΙΑΦΟΡΕΤΙΚΑ Η ΤΑΙΝΙΑ ΜΠΟΡΕΙ ΝΑ ΣΠΑΣΕΙ

ΠΡΟΣΟΧΗ: ΜΗΝ ΤΡΑΒΑΤΕ ΤΗΝ ΤΑΙΝΙΑ ΑΠΟ ΤΗ ΣΥΝΔΕΞΗ

ΠΡΟΕΙΔΟΠΟΙΗΣΗ: ΤΟ ΦΩΣ ΤΟΥ ΣΧΟΙΝΙΟΥ ΔΕΝ ΠΡΕΠΕΙ ΝΑ ΧΡΗΣΙΜΟΠΟΙΕΙΤΑΙ ΧΩΡΙΣ ΝΑ ΕΙΝΑΙ ΣΤΗ ΘΕΣΗ ΤΟΥΣ ΟΛΕΣ ΟΙ ΦΛΑΝΤΖΕΣ.

Светодиодная полоса Руководство пользователя Модель P5535 / P5710



ИНСТРУКЦИИ ПО ТЕХНИКЕ БЕЗОПАСНОСТИ

ВАЖНЫЕ ИНСТРУКЦИИ ПО ТЕХНИКЕ БЕЗОПАСНОСТИ - ПРОЧИТАЙТЕ И СОБЛЮДАЙТЕ ВСЕ ИНСТРУКЦИИ.

Внимание - Не подсоединяйте светодиодный шнур к источнику питания, когда он находится в упаковке или намотан на катушку. Не используйте светодиодный шнур, если он накрыт или утоплен в поверхность. Не вскрывайте и не разрезайте светодиодный шнур. Внешний гибкий кабель этого светодиодного шнура не подлежит замене; если кабель поврежден, светодиодный шнур следует утилизировать. Источники света этого светодиодного шнура не подлежат замене; при выходе их из строя следует заменить весь светодиодный шнур.

Не соединяйте этот прибор с другими приборами через электросеть. Лампы не подлежат замене.

Настоящая компания Bestway заявляет, что радиооборудование типа MRP5535/P5710 соответствует требованиям Директивы 2014/53 ЕС. Полный текст декларации соответствия ЕС доступен на веб-сайте: www.bestwaycorp.com/DeclarationofConformity.

СОХРАНИТЕ ЭТИ ИНСТРУКЦИИ.

ВНИМАНИЕ

ВАЖНО! Не погружайте пульт дистанционного управления в воду; при падении пульта дистанционного управления в воду немедленно вытаскивайте его. Ущерб, нанесенный пульта дистанционного управления при его погружении или падении в воду, не покрывается гарантией.



Правила обращения с батарейками

- Не вставляйте в устройство одновременно новые и старые батарейки.
- Не вставляйте в устройство одновременно батарейки разных типов. Не вставляйте в устройство одновременно щелочные, стандартные (углециниковые) батарейки и аккумуляторные (никель-кадмиевые) элементы питания.
- Устанавливайте батарейки с учетом правильной полярности (+ и -).
- Никогда не замыкайте батарейки накоротко.
- Ни в коем случае не пытайтесь зарядить батарейки, поскольку это может привести к их протечке, возгоранию или взрыву.
- Перед зарядкой аккумуляторных элементов питания они должны быть извлечены из изделия.
- Ни в коем случае не пытайтесь разобрать или вскрыть батарейки, поскольку это может привести к химическим ожогам электролитом.
- Вынимайте батарейки из оборудования, которое не планируется использовать в течение длительного времени.
- Разрядившиеся батарейки следует извлечь из изделия.
- Не утилизируйте ни изделие, ни батарейки методом сжигания. Ознакомьтесь с местными законами и нормативами для обеспечения экологической безопасной утилизации.
- Батарейки не должны подвергаться воздействию чрезмерного тепла, как-то солнечный свет, огонь и т. д.
- Храните батарейки в недоступном для детей месте.
- Используйте только батарейки типа CR2032, 3 шт.
- Не глотайте батарейку – опасность химического ожога.
- [Пульт дистанционного управления входит в комплект] Это изделие содержит батарейки таблеточного типа. Если проглотит батарейку таблеточного типа, это может вызвать серьезные внутренние ожоги всего за 2 часа и привести к смерти.
- Если батарейный отсек закрывается неплотно, прекратите использование изделия и держите его подальше от детей.
- Если вы считаете, что батарейки могли быть проглочены или помещены внутрь какой-либо части тела, немедленно обратитесь за медицинской помощью.
- **ОСТОРОЖНО!** Опасность пожара или взрыва в случае замены батареек на батарейки неправильного типа.
- Бросать батарею в огонь или горячую лещ, а также механически раздавливать или разрезать батарею, что может привести к взрыву.
- Оставлять батарею в окружающей среде с чрезвычайно высокой температурой, что может привести к взрыву или утечке легковоспламеняющейся жидкости или газа.
- Подвергать батарею чрезвычайно низкому давлению воздуха, что может привести к взрыву или утечке легковоспламеняющейся жидкости или газа.
- Если печатный экземпляр инструкции отсутствует, найдите ее на веб-сайте www.bestwaycorp.com.

Информация о батареях

- Предупреждение! Не разбирать!
- Производитель: Zhaoqing New Leader Battery Industry Co. Ltd.
- Адрес: New Leader Industry Building, Tenth Area Chuang Ye Road, Ding Hu New Town, Zhao Qing City, Guangdong Province, Китай
- Страна происхождения: Китай

Инструкции по извлечению и замене батарей

- Извлеките и замените батареи в сухом и чистом месте.
- Извлечение и замену батарей должен выполнять взрослый.
- Открутите винты с помощью имеющейся в продаже отвертки, указанной в данной инструкции.

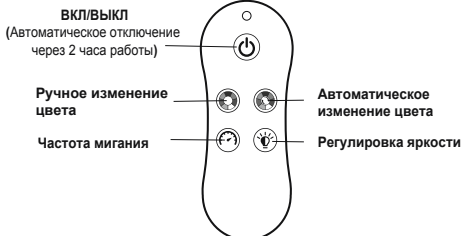
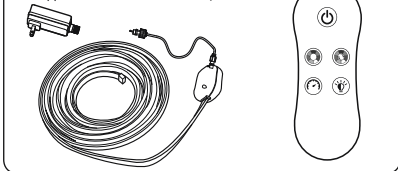
УТИЛИЗАЦИЯ



Электротехнические изделия запрещается утилизировать с бытовым мусором. Утилизацию следует осуществлять на предприятиях по переработке отходов. Для получения дополнительной информации о переработке обратитесь к местным властям или к продавцу изделия.

Обзор кодов компонентов

Светодиодная лента, 433,92 МГц
Пульт дистанционного управления
светодиодной лентой, 433,92 МГц, -10дБм
Блок питания постоянного тока.
Выход: 12 В постоянного тока, 1 А



Версия программного обеспечения:
CPU-SOP8-64A8/B637 для светодиодной ленты
CPU-SOP14-3F2A(8586) для пульта дистанционного управления

Следуйте инструкциям для выпрямления шнура перед его установкой ГИДРОМАССАЖНУЮ ВАННУ.

ВНИМАНИЕ! НЕ ПЕРЕКРУЧИВАЙТЕ И НЕ СГИБАЙТЕ ЛЕНТУ, ИНАЧЕ ОНА МОЖЕТ ВЫЙТИ ИЗ СТРОЯ

ВНИМАНИЕ! НЕ ВЫТАГИВАЙТЕ ЛЕНТУ ИЗ СОЕДИНЕНИЯ

ВНИМАНИЕ: ЗАПРЕЩАЕТСЯ ИСПОЛЬЗОВАТЬ ДАННЫЙ СВЕТОДИОДНЫЙ ШНУР, ЕСЛИ НЕ ВСЕ ПРОКЛАДКИ УСТАНОВЛЕНЫ НА МЕСТО.

LED pásek

Příručka pro majitele

Model č. P5535 / P5710

BEZPEČNOSTNÍ POKYNY

DŮLEŽITÉ BEZPEČNOSTNÍ POKYNY – ČTĚTE A RESPEKTUJTE VŠECHNY POKYNY

Upozornění - Nepřipojujte světelný řetěz k napájení, pokud je zabalený nebo namotaný na kolo. Nepoužívejte světelný řetěz, pokud je něčím zakrytý nebo zatlačen do povrchu. Nerozpoujte nebo nepřerušujte světelný řetěz. Netzte vyměnit ohebný kabel této svítilny. Pokud dojde k poškození kabelu, je nutné svítilnu zlikvidovat. Tento zdroj světla se nedá vyměnit. Po skončení životnosti světelného zdroje je nutné vyměnit celý řetěz. Nepropojujte tento pásek s jiným elektrickým páskem.

Žárovky netze vyměňovat.

Společnost BESTWAY tímto prohlašuje, že typ rádiového zařízení č. P5535/P5710 je v souladu se směrnicí 2014/53/EU.

Úplný text EU prohlášení o shodě je k dispozici na této internetové adrese: www.bestwaycorp.com/DeclarationofConformity.

ULOŽTE TYTO POKYNY.

UPOZORNĚNÍ

DŮLEŽITÉ: Nevkládejte dálkový ovladač do vody; pokud dálkový ovladač spadne do vody, okamžitě jej vytáhněte.
Poškození dálkového ovladače ponořením do vody není kryto zárukou.



Výstraha týkající se baterií

- Nepoužívejte současně staré a nové baterie.
- Nepoužívejte současně různé typy baterií. Nepoužívejte současně alkalické, standardní (uhlík-zinek), nebo a nabíjecí (nikl-kadmium) baterie.
- Zkontrolujte, že jsou baterie správně vložené s ohledem na jejich polaritu (+ a -).
- Baterii nezkratujte.
- Nikdy se nepokoušejte dobít primární baterie, protože by mohlo dojít k průsakům, ohni nebo výbuchu.
- Nabíjecí baterie je třeba před nabíjením vyjmout z produktu.
- Nikdy se nepokoušejte rozebírat nebo otevírat baterie. Mohli byste se popálit elektrolytem.
- Pokud produkt nebudete používat delší dobu, vyndějte baterie z produktu.
- Vybíte baterie z produktu vyjměte.
- Nevyhazujte produkt a baterie do ohně. Pokyny pro správnou likvidaci naleznete ve vašich místních předpisech.
- Baterie nesmí být vystaveny nadměrnému teplu, např. v důsledku slunečního záření, ohně apod.
- Uchovávejte mimo dosah dětí.
- Používejte pouze 2 baterie CR2032.
- Nepolykejte, při požití baterie hrozí riziko poleptání chemikáliemi.
- [Dodaný dálkový ovladač] Tento výrobek obsahuje knoflíkové baterie. Dojde-li ke spojení knoflíkové baterie, během pouhých 2 hodin může způsobit vážné vnitřní popáleniny, které mohou být smrtelné.
- Pokud není prostor pro baterie pevně uzavřený, přestaňte používat výrobek a uchovávejte ho mimo dosah dětí.
- Jestliže se domníváte, že mohlo dojít ke spojení baterií nebo jejich vložení do nějaké části těla, ihned vyhledejte lékařskou pomoc.
- POZOR! V případě nahrazení baterie nesprávným typem hrozí riziko požáru nebo výbuchu.
- Likvidace baterie v ohni či horké peci nebo její mechanické rozdrčení či rozříznutí může vést k výbuchu.
- Ponechání baterie v prostředí s extrémně vysokou teplotou okolí může vést k výbuchu nebo úniku hořlavé kapaliny či plynu.
- Vystavení baterie působení extrémně nízkého tlaku vzduchu by mohlo vést k výbuchu nebo úniku hořlavé kapaliny či plynu.
- Pokud pokyny nemáte, vyhledejte je na webu: www.bestwaycorp.com.

Informace o bateriích

- Varování! Nerozebírejte!
- Výrobce: Zhaqing New Leader Battery Industry Co. Ltd.
- Adresa: New Leader Battery Building, Tenth Area Chuang Ye Road, Ding Hu New Town, Zhao Qing City, provincie Guangdong, Čína
- Země původu: Čína

Pokyny pro vyjmutí a výměnu baterií

- Baterie vyjměte a vyměňte v suchém a čistém prostředí.
- Vyjímání a výměnu baterií by měla provádět dospělá osoba.
- Odšroubujte šrouby běžně dostupným šroubovákem popsaným v těchto pokynech.

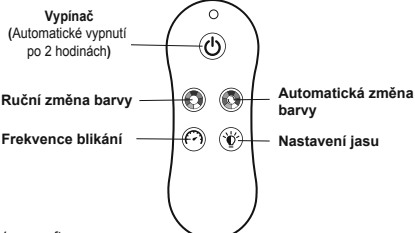
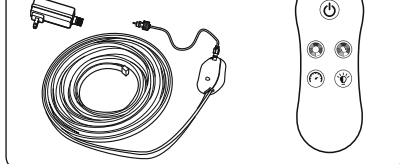
LIKVIDACE



Elektrické výrobky se nesmí vyhazovat do komunálního odpadu. Kde k tomu existují příslušná zařízení, recyklujte je. Rady ohledně možností recyklace vám poskytnou místní orgány nebo prodejce výrobku.

Přehled dílů

LED pásek, 433,92 MHz
Dálkové ovládání LED, 433,92 MHz, -10dBm
Transformátor stejnosměrného proudu.
Výstup: 12 V DC, 1 A



Verze softwaru:
CPU-SOP8-64A8/B637 pro pásek LED
CPU-SOP14-3F2A(8586) pro dálkové ovládání

Před instalací HORKÉ VANY podle pokynů napněte pásek.

POZOR: PÁSEK NESMÍ BÝT PŘEKROUČEN, MOHL BY PRASKNOUT

POZOR: NEVYTAHUJTE PÁSEK ZE SPOJKY

VAROVÁNÍ: TENTO SVĚTELNÝ ŘETĚZ SE NESMÍ POUŽÍVAT, POKUD NEJSOU VŠECHNA TĚSNĚNÍ NA SVÉM MÍSTĚ.

LED-stripe Bruksanvisning Modell P5535 / P5710

SIKKERHETSANVISNINGER

VIKTIGE SIKKERHETSINSTRUKSJONER - LES OG FØLG ALLE INSTRUKSJONER.

Advarsel - Ikke koble lystenken til strømkilden mens den ligger i pakningen eller er lagt i rull. Ikke bruk lystenken når den er dekket til eller nedfelt i en flate. Ikke åpne eller klipp av lystenken. Den eksterne fleksible ledningen til denne armaturen kan ikke skiftes ut. Hvis ledningen blir skadet må armaturen kasseres. Lyskilden til denne armaturen kan ikke skiftes ut; når lyskilden når enden av sin funksjonstid må hele armaturen skiftes ut. Ikke koble denne kjeden til en annen kjede. Lampene kan ikke byttes.

BESTWAY erklærer herved at radiostyret type #P5535/P5710 er i samsvar med direktiv 2014/53/EU.

Den fullstendige teksten til EU-samsvarserklæringen er tilgjengelig på følgende internettsadresse: www.bestwaycorp.com/DeclarationofConformity.

TA VARE PÅ BRUKSANVISNINGEN.

ADVARSEL

VIKTIG: Ikke legg fjernkontrollen i vannet. Hvis fjernkontrollen faller i vann, ta den ut av vannet umiddelbart.
Skader på fjernkontrollen forårsaket av nedsenking i vannet dekkes ikke av garantien.



Forsiktighetsregler for batterier

- Ikke bland gamle og nye batterier.
- Ikke bland ulike typer batterier. Ikke bland alkaliske standard batterier (karbon-sink) med ladbare (nikkel-kadmium) batterier.
- Pass på at batteriene blir korrekt montert med tanke på polaritet (+ og -).
- Ikke kortslutt batteriet.
- Prøv aldri å lade opp primærbatteriene da dette kan føre til lekkasje, brann eller eksplosjon.
- Oppladbare batterier må fjernes fra dette produktet før de lades opp.
- Prøv aldri å demontere eller åpne batterier da dette kan føre til elektrolyttbrannskår.
- Ta ut batteriene hvis lasermåleren skal lagres i en lenger periode.
- Utbrukte batterier må fjernes fra dette produktet.
- Ikke kast produktet eller batteriene på et bål eller i en peis. Sjekk lokale forskrifter for riktig avhending.
- Batteriene må ikke eksponeres for høy varme som solskinn, bar flamme eller liknende.
- Oppbevar batteriene utenfor barns rekkevidde.
- Bruk kun 2 x CR2032-batterier.
- Ikke svelg batteri, kjemisk brannfare.
- [Fjernkontrollen som følger med] Dette produktet inneholder knappcellerbatterier. Hvis knappcellerbatteriet svelges, kan det forårsake alvorlige indre brannskader på bare to timer og føre til døden.
- Hvis batterirommet ikke lukkes ordentlig, må du slutte å bruke produktet og holde det unna barn.
- Hvis du tror at batterier kan ha blitt svelget eller plassert i noen del av kroppen, må du oppsøke lege umiddelbart.
- **FORSIKTIGHET!** Fare for brann eller eksplosjon hvis batteriet byttes ut med feil type.
- Å kaste et batteri i lid eller en varm oven, eller mekanisk knusing eller kutting av et batteri, kan føre til eksplosjon.
- Å etterlate et batteri i et miljø med ekstremt høy temperatur kan føre til eksplosjon eller lekkasje av brennbar væske eller gass.
- Batteriet utsettes for ekstremt lavt lufttrykk som kan føre til eksplosjon eller lekkasje av brennbar væske eller gass.
- Hvis instruksjonen mangler, søk den på nettsiden. www.bestwaycorp.com.

Batteriinformasjon

- Advarsel! Skal ikke demonteres!
- Produsent: Zhaoqing New Leader Battery Industry Co. Ltd.
- Adresse: New Leader Industry Building, Tenth Area Chuang Ye Road, Ding Hu New Town, Zhao Qing City, Guangdong Province, Kina
- Opprinnelsesland: Kina

Instruksjoner for fjerning og utskifting av batteri

- Ta ut og skift ut batteriene i et tørt og rent miljø.
- Fjerning og utskifting av batteriene skal betjenes av en voksen.
- Skru ut skruene med den kommersielt tilgjengelige skrutrekkeren spesifisert i denne instruksjonen.

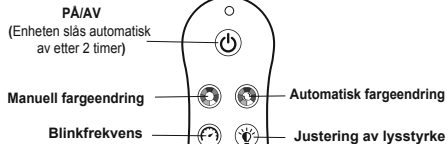
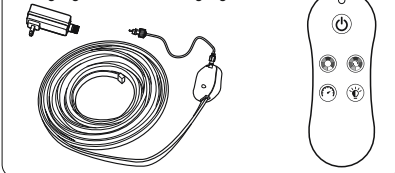
KASSERING



Elektriske produkter skal kasseres i husholdningsavfallet. Resirkuler hvis anlegg for dette eksisterer. Sjekk med din lokale myndighet eller forhandler for råd om gjenvinning.

Deleoversikt

LED skinne, 433,92 MHz
LED fjernkontroll, 433,92 MHz, -10dBm
DC utgangstransformator. Utgang: 12 VDC, 1 A



Programvareversjon:
CPU-SOP8-64A8/B637 for LED-skinne
CPU-SOP14-3F2A(8586) for fjernkontrollen

Følg instruksjonene for å rette ut stripen før du installerer på SPA-et.

OBS: IKKE VRI; DA KAN REMSEN BREKKE

OBS: IKKE TREKK REMSEN FRA KOBLINGEN

ADVARSEL: DETTE TAULYSET SKAL IKKE BRUKES UTEN ALLE PAKNINGENE PÅ Plass.

LED-list BRUKSANVISNING Modell P5535 / P5710

SÄKERHETSANVISNINGAR

VIKTIGA SÄKERHETSANVISNINGAR - LÄS OCH FÖLJ ALLA ANVISNINGAR

Varning - Anslut inte kedjan till elnätet när den är i förpackningen eller upprullad på en rulle. Använd inte kedjan när den är täckt eller infäld i en yta. Kedjan får inte öppnas eller kapas. Den externa flexibla kabeln eller sladden på denna enhet kan inte bytas ut; om sladden skadas ska enheten förstöras.

Ljusskållan till detta produkt kan inte bytas ut. När ljusskållan när sin livslängd måste hela produktet bytas ut.

Denna kedja får inte anslutas elektriskt till en annan kedja. Lamporna är inte utbytbara.

Härmed försäkras BESTWAY att radioutrustningen typ #P5535/P5710 är i överensstämmelse med direktiv 2014/53/EU.

Den fullständiga texten till EU-försäkran om överensstämmelse finns tillgänglig på följande Internetadress: www.bestwaycorp.com/DeclarationofConformity.

SPARA DESSA ANVISNINGAR

VARNING

VIKTIGT: Lagg inte fjärrkontrollen i vattnet. Om fjärrkontrollen hamnar i vattnet ska du omedelbart ta upp den ur vattnet. Skador på fjärrkontrollen som orsakas av nedsänkning i vatten täcks inte av din garanti.



Försiktighetsåtgärder för batterier

- Blanda inte gamla och nya batterier.
- Blanda inte olika typer av batterier. Blanda inte alkaliska, standard (Kol - Zink), eller uppladdningsbara (Nickel - Kadmium) batterier.
- Se till att batterierna installeras korrekt med hänsyn till polariteten (+ och -).
- Kortslut inte batteriet.
- Försök aldrig ladda upp primärbatterier eftersom detta kan leda till läckage, brand eller explosion.
- Uppladdningsbara batterier ska tas ur produkten innan de laddas.
- Försök aldrig demontera eller öppna batterier eftersom detta kan leda till elektriska brännskador.
- Ta bort batterier från produkter som inte ska användas under en längre tid.
- Förbrukade batterier ska tas ur produkten.
- Bortskaffa inte produkten och dess batterier genom att bränna dem. Kontrollera de lokala bestämmelserna för korrekta instruktioner för bortskaffande.
- Batterierna får inte utsättas för hög värme, såsom solsken, eld eller liknande.
- Förvara batterierna utom räckhåll för barn.
- Använd endast 2 x CR2032-batterier.
- Svälj inte batteri, kemisk brännskada.
- [Fjärrkontrollen som medföljer] Denna produkt innehåller knappcells-batterier. Om knappcells-batteriet sväljs kan det orsaka allvariga inre brännskador på bara två timmar och leda till döden.
- Om batterifacket inte stängs ordentligt, sluta använda produkten och håll den utom räckhåll för barn.
- Om du tror att batterier kan ha sväljts eller placerats inuti någon del av kroppen, sök omedelbart läkarvård.
- VARNING! Risk för brand eller explosion om batteriet byts ut mot ett felaktigt batteri.
- Kasserar inte batteriet i eld eller en het ugn, och krossa eller skär inte batteriet, eftersom detta kan orsaka explosion.
- Lämna inte batteriet i en miljö med extremt hög temperatur, eftersom detta kan orsaka explosion eller läckage av brandfarlig vätska eller gas.
- Utsätt inte batteriet för extremt lågt lufttryck, eftersom detta kan orsaka explosion eller läckage av brandfarlig vätska eller gas.
- Om instruktioner saknas, sök efter dem på webbplatsen. www.bestwaycorp.com.

Information om batteriet

- Varning för demontering! Får inte demonteras!
- Tillverkare: Zhaoqing New Leader Battery Industry Co. Ltd.
- Address: New Leader Industry Building New Leader Industry Building, Tenth Area Chuang Ye Road, Ding Hu New Town, Zhao Qing City, Guangdong-provinsen, Kina
- Ursprungsland: Kina

Instruktioner för borttagning och byte av batteri

- Ta bort och byt ut batterierna i en torr och ren miljö.
- Borttagning och byte av batterier ska utföras av en vuxen person.
- Skruva loss skruvarna med en skruvmejsel (medföljer ej) enligt anvisningarna i denna guide.

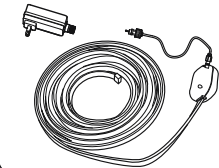
AVFALLSHANTERING



Elektroniska produkter ska inte kastas tillsammans med hushållsavfall. Lämna in till en återvinningscentral. Kontrollera med din lokala myndighet eller återförsäljare angående återvinning.

Stycklista översikt

LED-strip, 433,92 MHz
LED fjärrkontroll, 433,92 MHz, -10dBm
Likström utgångstransformator.
Utgång: 12 V likström, 1A

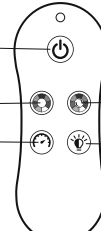


PA/AV

(Automatisk avstängning
efter 2 timmar)

Ändra färg manuellt

Blinkhastighet



Ändra färg automatiskt

Justera ljusstyrka

Programvara version:
CPU-SOP8-64A8/B637 för LED-strip
CPU-SOP14-3F2A(8586) för fjärrkontroll

Följ instruktionerna för att rätta ut kedjan innan du installerar den i spabadet.

OBS! VRID INTE PÅ BANDET ANNARS KAN DET GÅ SÖNDER

OBS! DRA INTE UT BANDET FRÅN KOPPLINGSDETALJEN

VARNING: ALLA PACKNINGAR SKA VARA PÅ PLATS INNAN LJUSSLANGEN ANVÄNDS.

LED-valonauha Käyttöopas Malli P5535 / P5710

TURVAOHJEET

TÄRKEITÄ TURVAOHJEITA – LUE JA NOUDATA KAIKIA OHJEITA.

Varoitus - Älä yhdistä valonauhaa virtalähteeseen nauhan ollessa pakkauksessa tai kierretynä kerälle. Älä käytä valonauhaa, kun se on peitetty tai painunut pehmeään alustaan. Älä avaa tai leikkaa valonauhaa. Tämän valonälähteen ulkoista taipuisaa johtoa ei voi vaihtaa. Jos johto vaurioituu, tuote on hävitettävä. Tämän valaisimen valonälähdettä ei voida vaihtaa. Kun valonälähte on saapunut käyttöikänsä päähän, koko valaisin on vaihdettava uuteen.

Älä yhdistä valonauhaa sähköisesti toiseen valonauhaan. Lamppuja ei voi vaihtaa uusiin.
Bestway vahvistaa, että tyypin P5535/P5710 radioläite on direktiivin 2014/53/EU mukainen.

EU-vaatimustenmukaisuusvakuutuksen täydellinen teksti on nähtävissä osoitteessa www.bestwaycorp.com/DeclarationofConformity.

SÄILYTÄ NÄMÄ OHJEET.

VAROITUS

TÄRKEÄÄ: Älä laita kaukosäädintä veteen. Mikäli kaukosäädin putoaa veteen, nosta se pois välittömästi.

Takuu ei kata kaukosäätimen veteen joutumisesta aiheutuvia vaurioita.



Pariston käsittelyohjeet

- Älä käytä samanaikaisesti vanhoja ja uusia paristoja.
- Älä käytä samanaikaisesti erityyppisiä paristoja. Älä käytä samanaikaisesti tavallisia alkaliparistoja (sinkki-hiili) ja ladattavia paristoja (nikkeli-kadmium).
- Varmista, että paristot laitetaan paikalleen napaisuus huomioiden (+ ja -).
- Älä oikosulje paristoa.
- Älä koskaan yritä ladata primääriparistoja, sillä tämä voi aiheuttaa vuodon, tulipalon tai räjähdysksen.
- Ladattavat paristot on poistettava tästä tuotteesta ennen lataamista.
- Älä koskaan yritä avata tai purkaa paristoja osiin, sillä tämä voi johtaa elektrolyyttien aiheuttamaan palovammaan.
- Poista paristot laitteesta, kun sitä ei käytetä pitkään aikaan
- Tyhjät paristot on poistettava tuotteesta.
- Älä hävitä tuotetta ja sen paristoja polttamalla. Hävitä tuote asianmukaisella tavalla tarkistamalla paikalliset määräykset.
- Paristoja ei saa altistaa liialliselle kuumuudelle, kuten auringonvalolle, tullelle tai vastaavalle.
- Pidä paristot poissa lasten ulottuvilta.
- Käytä ainoastaan kahta CR2032-paristoa.
- Älä niele akkua, kemiallisen palovamman vaara
- [Mukana toimitettu kaukosäädin] Tämä tuote sisältää nappiparistoja. Nappipariston nieleminen voi aiheuttaa vakavia sisäisiä palovammoja vain 2 tunnissa ja johtaa jopa kuolemaan.
- Jos paristolokero ei sulkeudu kunnolla, lopeta tuotteen käyttö ja pidä se poissa lasten ulottuvilta.
- Jos epäilet, että paristoja on nieltä tai ne on sijoitettu johonkin kehon osaan, hakeudu välittömästi lääkärin hoitoon.
- HUOMIO! Tulipalo- tai räjähdysvaara, jos akku vaihdetaan väärän tyyppiseen.
- Akun hävittäminen tulee tai kuumaan uuniin tai pariston mekaaninen murskaaminen tai leikkaaminen, joka voi aiheuttaa räjähdysken.
- Akun jättäminen erittäin korkeassa lämpötilassa olevaan ympäristöön voi aiheuttaa räjähdysken tai syttyvän nesteen tai kaasun vuotamisen.
- Akku, joka altistuu erittäin alhaiselle ilmanpaineelle, voi aiheuttaa räjähdysken tai syttyvän nesteen tai kaasun vuotamisen.
- Jos hävität ohjekirjan, voit etsiä sen sivustolta osoitteessa www.bestwaycorp.com.

Akun tiedot

- Varoitus! Älä pura!
- Valmistaja: Zhaoqing New Leader Battery Industry Co. Ltd.
- Osoite: New Leader Industry Building, Tenth Area Chuang Ye Road, Ding Hu New Town, Zhao Qing City, Guangdong Province, China
- Alkuperämaa: Kiina

Ohjeet akun irrottamiseen ja vaihtamiseen

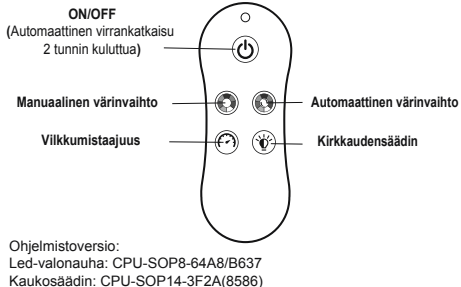
- Poista ja vaihda paristot kuivassa ja puhtaassa ympäristössä.
- Aikuisen on poistettava ja vaihdettava paristot.
- Kierrä ruuvit irti tässä ohjeessa määritetyllä yleisesti saatavilla olevalla ruuvimeisselillä.

HÄVITTÄMINEN

- Sähkölaitteita ei tule hävittää kotitalousjätteen mukana. Vie laite asianmukaiseen keräys- ja kierrätyspisteeseen. Tarkista kierrätysohjeet paikallisilta viranomaisilta tai jälleenmyyjältä.

Osaluettelo

LED-valonauha, 433,92 MHz
LED-kaukosäädin, 433,92 MHz, -10dBm
DC-muuntaja. Käyttöjännite ulos: 12 VDC, 1 A



Suorista nauha ohjeiden mukaisesti ennen sen asentamista POREALTAASEEN.

HUOMIO: ÄLÄ TAITA NAUHAA, SILLÄ SE VOI KATKETA

HUOMIO: ÄLÄ VEDÄ NAUHAA KIINNITYSKOHDASTA

VAROITUS: TÄTÄ VALONAUHAA EI SAA KÄYTTÄÄ, JOS KAIKKI ALUSLEVYT EIVÄT OLE PAIKOILLAAN.

Pás LED

Návod na použitie

Model P5535 / P5710

BEZPEČNOSTNÉ POKYNY

DÔLEŽITÉ BEZPEČNOSTNÉ POKYNY - PREČÍTAJTE SI A DODRŽIAVAJTE VŠETKY BEZPEČNOSTNÉ POKYNY.

Upozornenie - Retaz nezapínajte do zásuvky, pokiaľ je v balení či navinutý na cievkou. Retaz nepoužívajte, pokiaľ je zakrytý či zapustený do povrchu. Retaz neovládajte ani neretazte. Vonkajší pružný kábel či kábel tohto osvetlenia sa nedá vymeniť. V prípade poškodenia kábla je osvetlenie treba zlikvidovať. Svetelný zdroj tohto osvetlenia sa nedá vymeniť. Pokiaľ svetlo dosiahne konca životnosti, je treba osvetlenie nahradit.

Túto retaz elektricky nespájajte s žiadnou inou retazou. Žiarovky sa nedajú vymeniť.

Spoločnosť BESTWAY týmto vyhlasuje, že rádiové zariadenie typu #P5535/P5710 je v súlade so smernicou ES 2014/53.

Úplné znenie vyhlásenia o zhode ES je k dispozícii na tejto internetovej adrese: www.bestwaycorp.com/DeclarationofConformity.

ODLOŽTE SI TIETO POKYNY

UPOZORNENIE

DÔLEŽITÉ: Diaľkový ovládač neponárajte do vody. Pokiaľ diaľkový ovládač spadne do vody, okamžite ho vyťahnite. Na poškodenia diaľkového ovládania spôsobené ponorením do vody sa záruka nevzťahuje.



Opatrenia pre batérie

- Nepoužívajte súčasne staré a nové batérie.
- Nemiešajte rôzne druhy batérií. Nemiešajte alkalické, štandardné (uhlíkovito - zinkové) alebo dobijacie (niklovo - kadmiové) batérie.
- Batérie nainštalujte správne s ohľadom na polaritu (+ a -).
- Batériu neskratujte.
- Nikdy sa nepokúšajte používať primárne batérie, pretože to môže spôsobiť netesnosti, požiar či výbuch.
- Dobijacie batérie je pred dobíjaním treba vybrať z tohto výrobku.
- Batérie sa nikdy nepokúšajte demontovať či otvárať. Mohlo by to spôsobiť popáleniny elektrolytom.
- Batérie zo zariadenia vyberte, pokiaľ sa nebudete dlhší čas používať.
- Vybité batérie je treba z tohto výrobku vybrať.
- Produkt ani jeho batérie nevyhadzujte do ohňa. Pokyny pre správnu likvidáciu nájdete v miestnych právnych predpisoch.
- Batérie sa nesmú vystavovať nadmernému teplu, ako je priame slnečné žiarenie, požiar alebo podobne.
- Batérie udržiajte mimo dosah detí.
- Používajte iba batérie 2 x CR2032.
- Neprehriňte batériu, nebezpečenstvo chemického popálenia.
- [Diaľkové ovládanie je súčasťou dodávky] Tento produkt obsahuje batériu s gombíkovým článkom. Ak dôjde k prehriutiu gombíkovej batérie, môže to spôsobiť vážne vnútorné popáleniny už za 2 hodiny a môže viesť k smrti.
- Ak sa priehradka na batérie nedá bezpečne uzavrieť, výrobok prestaňte používať a držte ho mimo dosahu detí.
- Ak máte podozrenie, že došlo k prehriutiu batérií alebo ich vloženiu do ktorekoľvek časti tela, okamžite vyhľadajte lekársku pomoc.
- POZOR! Pri použití nesprávneho typu batérie hrozí riziko požiaru alebo výbuchu.
- Likvidácia batérie v ohni alebo horúcej peci, ako aj jej mechanické rozdrvenie či rozrezanie môžu spôsobiť výbuch.
- Ponechanie batérie v prostredí s extrémne vysokou teplotou môže spôsobiť výbuch alebo únik horľavej kvapaliny či plynu.
- Vystavenie batérie mimoriadne nízkemu tlaku vzduchu môže spôsobiť výbuch alebo únik horľavej kvapaliny či plynu.
- Ak chýba návod, vyhľadajte ho na webovej stránke www.bestwaycorp.com.

Informácie o batériách

- Varovanie! Nerozoberajte ich!
- Výrobca: Zhaoning New Leader Battery Industry Co. Ltd.
- Adresa: New Leader Industry Building, Tenth Area Chuang Ye Road, Ding Hu New Town, Čao-čching, provincia Kuang-tung, Čína
- Krajina pôvodu: Čína

Návod na vybratie a výmenu batérie

- Batérie vyberajte a vymieňajte v suchom a čistom prostredí.
- Vybratie a výmenu batérií musí vykonať dospelá osoba.
- Skrutky odskrutkujte bežne dostupným skrutkovačom uvedeným v tomto návode.

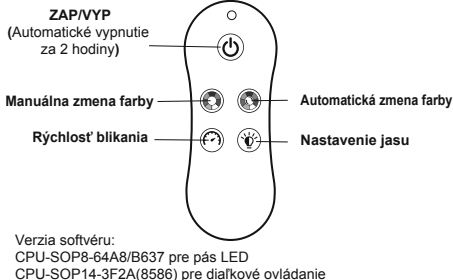
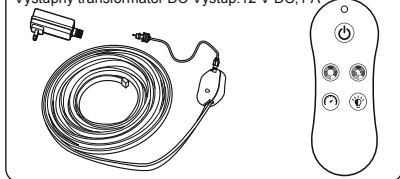
LIKVIDÁCIA

Elektrické zariadenia by sa nemali likvidovať spolu s domovým odpadom. Prosím, recyklujte tam, kde existujú zariadenia na recykláciu. Ohľadom poradenstvo v oblasti recyklácie sa obráťte na miestny úrad alebo svojho predajcu.



Referenčný prehľad dielov

Pás LED, 433,92 MHz
Diaľkové ovládanie LED, 433,92 MHz, -10dBm
Výstupný transformátor DC Výstup: 12 V DC, 1 A



Dodržiavajte pokyny na vyrovnanie pásu pred inštaláciou do virivky.

POZOR: NESKRÚCAJTE, INAK MÔŽE PRUH PRASKNÚT

POZOR: PRUH NEVYŤAHUJTE ZO SPOJA

UPOZORNENIE: TENTO SVETELNÝ PÁS SA NESMIE POUŽÍVAŤ BEZ PRILOŽENÝCH TESNENÍ.

Pasek LED

Instrukcja obsługi

Model P5535 / P5710

INSTRUKCJE BEZPIECZEŃSTWA

WAŻNE INSTRUKCJE BEZPIECZEŃSTWA - PRZECZYTAJ I POSTĘPUJ ZGODNIE Z INSTRUKCJAMI.

Ostrzeżenie - Nie podłączaj taśmy do zasilania, gdy znajduje się w opakowaniu lub jest nawinięta na szpulę. Nie używaj, gdy jest zakryta lub wpuszczona powierzchnie. Nie otwieraj ani nie przecinaj taśmy. Zewnętrzny kabel lub przewód tej oprawy jest niewymienialny. Jeśli przewód jest uszkodzony, oprawa zostanie zniszczona.

Źródło światła tej lampki nie jest wymienne; gdy źródło światła osiąga kres żywotności cała lampka powinna zostać wymieniona.

Nie podłączaj tej taśmy do innej. Lampy nie są wymienne.

Niniejszym BESTWAY oświadcza, że typ urządzenia następującego #P5535/P5710 jest zgodny z dyrektywą 2014/53/UE.

Pełny tekst deklaracji zgodności UE jest dostępny pod następującym adresem internetowym: www.bestwaycorp.com/DeclarationofConformity.

ZACHOWAJ INSTRUKCJE

OSTRZEŻENIE

WAŻNE: Nie wkładaj pilota do wody, jeśli pilot wpadnie do wody, natychmiast wyjmij go z wody. Uszkodzenia pilota spowodowane zanurzeniem w wodzie nie są objęte gwarancją.



Środki Ostrożności dotyczące Baterii

- Nie należy mieszać zużytych i nowych baterii.
- Nie należy mieszać baterii różnych typów. Nie należy mieszać zwykłych baterii alkalicznych (Węglowo - Cynkowych) z bateriami ładowalnymi (Niklowo - Kadmowymi).
- Należy upewnić się, że baterie są włożone prawidłowo i z zachowaniem odpowiedniej biegunowości (+ i -).
- Zachowaj ostrożność, aby nie spowodować zwarcia baterii.
- Nigdy nie próbuj ładować pierwotnej baterii, może to spowodować wyciek, pożar lub eksplozję.
- Baterie ładowalne należy wyjąć z produktu przed ładowaniem.
- Nigdy nie próbuj rozmontowywać ani otwierać baterii, może to doprowadzić do oparzeń elektrolitami.
- W przypadku nie używania produktu przez dłuższy okres czasu należy wyjąć baterie z urządzenia.
- Zużyte baterie należy wyjąć z produktu.
- Nie wyrzucaj produktu ani baterii do ognia. Sprawdź lokalne przepisy dotyczące prawidłowej utylizacji.
- Baterie nie powinny być narażone na działanie wysokiej temperatury pochodzącej od promieni słonecznych, ognia czy podobnych źródeł.
- Baterie należy przechowywać w miejscu niedostępnym dla dzieci.
- Używaj tylko 2 baterii CR2032.
- Nie dotykaj baterii. Zagrożenie poparzeniem chemicznym.
- [Pilot zdalnego sterowania dołączony do] Ten produkt zawiera baterie guzikowe. Polknięcie baterii guzikowej może spowodować poważne oparzenia wewnętrzne w zaledwie 2 godziny i doprowadzić do śmierci.
- Jeśli komora baterii nie zamyka się szczelnie, zaprzestań używania produktu i trzymaj go z dala od dzieci.
- Użyj uważasz, że baterie mogą zostać polknięte lub umieszczone w jakiegokolwiek części ciała, natychmiast skontaktuj się z lekarzem.
- UWAGA! Jeśli bateria zostanie wymieniona na niewłaściwy typ, ryzyko pożaru lub eksplozji.
- Wyrzucanie baterii do ognia lub gorącego piekarnika, a także mechaniczne kruszenie lub cięcie baterii mogą spowodować wybuch.
- Pozostawienie baterii w otoczeniu o ekstremalnie wysokiej temperaturze może prowadzić do wybuchu lub wycieku łatwopalnej cieczy lub gazu.
- Bateria wystawiona na ekstremalnie niskie ciśnienie powietrza może prowadzić do wybuchu lub wycieku łatwopalnej cieczy lub gazu.
- Jeśli brakuje instrukcji, wyszukaj ją na stronie internetowej. www.bestwaycorp.com.

Informacje o baterii

- Ostrzeżenie! Nie demontować!
- Producent: Zhaqing New Leader Battery Industry Co. Ltd.
- Adres: New Leader Industry Building, Tenth Area Chuang Ye Road, Ding Hu New Town, Zhao Qing City, Guangdong Province, China
- Kraj pochodzenia: Chiny

Instrukcje dotyczące wyjmowania i wymiany baterii

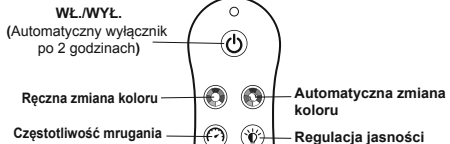
- Wyjmij i wymień baterie w suchym i czystym miejscu.
- Wyjmowanie i wymiana baterii powinny być przeprowadzane przez osobę dorosłą.
- Odkręć śruby za pomocą ogólnodostępnego śrubokręta określonego w tej instrukcji.

UTYLIZACJA

- Zużytych produktów elektrycznych nie należy wyrzucać razem z odpadami domowymi. Sprzęt elektryczny i elektroniczny zawiera substancje, które w przypadku braku właściwego recyklingu mogą być groźne dla ludzkiego zdrowia i środowiska. Zużyty produkt oddaj do miejsca zajmującego się recyklingiem. Skontaktuj się z lokalnymi władzami lub sprzedawcą w celu uzyskania porady na temat recyklingu.

Spis części

Taśma LED, 433,92MHz
Pilot zdalnego sterowania oświetleniem LED,
433,92MHz, -10dBm
Transformator wyjściowy DC. Wyjście: 12VDC, 1A



Wersja oprogramowania:
CPU-SOP8-64A8/B637 do taśmy LED
CPU-SOP14-3F2A(8586) do pilota zdalnego sterowania

Postępuj zgodnie z instrukcjami, aby wyprostować taśmę przed montażem w WANNIE Z HYDROMASAŻEM.

UWAGA: NIE SKRĘCAJ PASKA, MOGŁOBY TO GO USZKODZIĆ

UWAGA: NIE WYCIĄGAJ PASKA Z ŁĄCZNIKA

OSTRZEŻENIE: TAŚMA LED NIE MOŻE BYĆ UŻYWANA BEZ USZCZELEK NA WŁAŚCIWYCH MIEJSCACH

LED csík Használati útmutató P5535 / P5710 típus

BIZTONSÁGI UTASÍTÁSOK

FONTOS BIZTONSÁGI UTASÍTÁSOK – MINDEN UTASÍTÁST OLVASSON EL, ÉS TARTSA BE AZ AZOKBAN FOGLALTAKAT

Figyelmeztetés - Ne csatlakoztassa a fűzért a hálózathoz, amíg az a csomagolásban vagy feltekercselte állapotban van. Ne használja a fűzért, ha le van fedve vagy felületbe van süllyesztve. Ne nyissa föl, illetve ne vágja el a fűzért. A lámpa külső flexibilis csöve vagy kábele nem cserélhető ki; ha a kábel megsérül, a lámpát tönkre kell tenni.

A világítótestben található fényforrás nem cserélhető; amikor a fényforrás élettartama végezhét el, a teljes világítótest cseréire szorul.

Ne kösse rá a fűzért elektronosan másik fűzére. Az izzók nem cserélhetők.

A BESTWAY ezúton kijelenti, hogy a P5535/P5710 típusjelzéssel ellátott rádióberendezés megfelel a 2014/53/EU előírásoknak.

Az EU megfeleléségi nyilatkozat teljes változata elérhető a következő címen: www.bestwaycorp.com/DeclarationofConformity.

ŐRIZZE MEG EZEKET AZ UTASÍTÁSOKAT.

FIGYELMEZTETÉS

FONTOS: Ne hagyja, hogy a távvezérlő vízbe merüljön, ha vízbe esne, vegye ki belőle azonnal.

A távvezérlő vízbe merülés miatti káraitra nem vonatkozik a garancia.



Elővigyázatosság az elemekkel

- Ne keverjen régi és új akkumulátorokat.
- Ne keverjen különböző típusú akkumulátorokat. Ne keverje a lúgos akkumulátorokat, a standard (szén-cink) elemeket vagy az újratölthető (nikkel-kadmium) akkumulátorokat.
- Gondoskodjon arról, hogy az akkumulátorok megfelelő polaritással (+ és -) legyenek behelyezve.
- Ne zárja rövidre az akkumulátort.
- Soha ne próbáljon meg primer elemeket újratölteni, mert ez szivárgást, tüzet vagy robbanást okozhat.
- A tölthető akkumulátorokat feltöltésük előtt ki kell szedni a termékből.
- Soha ne próbálja meg szétszerelni vagy felnyitni az akkumulátorokat, mert ez elektrolitikus égési sérüléseket okozhat.
- Vegye ki az akkumulátorokat a készülékből, ha azt előreláthatóan hosszabb ideig nem fogja használni.
- A lemerült akkumulátorokat el kell távolítani a termékből.
- Ne dobja a terméket és annak akkumulátorait tübbe. Ellenőrizze a helyes ártalmatlanításra vonatkozó helyi előírásokat.
- Az akkumulátorok nem szabad túlzott hőnek – pl. napugárázásnak, tűznek vagy hasonlóknak – kitenni.
- Az akkumulátorok gyermekek számára hozzáférhetetlen helyen tartandók!
- Kizárólag 2 db CR2032 elemet használjon.
- Ne nyelje le az elemet, vegyi égésveszély.
- A termékhez mellékelte távirányító) gombaelemek tartalmaz. A gombelem lenyelése esetén ez akár 2 órán belül súlyos belső égési sérüléseket okozhat, valamint halálhoz vezethet.
- Ha az akkumulátortartó rekesz nem záródik biztonságosan, hagyja abba a termék használatát, és tartsa távol gyermekektől.
- Ha úgy gondolja, hogy az akkumulátorokat lenyelhették vagy a test bármely részébe helyezték, azonnal forduljon orvoshoz.
- VIGYÁZATI Tűz- vagy robbanásveszély áll fenn, ha az akkumulátort nem megfelelő típusúra cseréli.
- Az akkumulátor tübbe vagy forró sütőbe dobása, illetve az akkumulátor mechanikus összetörése vagy szétvágása robbanást okozhat.
- Az akkumulátor rendkívül magas hőmérsékletű környezetben való tárolása, ami robbanást vagy tűzveszélyes folyadék, illetve gáz szivárgását okozhatja.
- Rendkívül alacsony légnománsnak kitett akkumulátor, ami robbanást vagy gyúlékony folyadék, illetve gáz szivárgását okozhatja.
- Ha hiányzik valamilyen utasítás, keresse meg a webhelyen: www.bestwaycorp.com.

Akkumulátorra vonatkozó információ

- Figyelmeztetés! Ne szerelje szét!
- Gyártó: Zhaoying New Leader Battery Industry Co. Ltd.
- Cím: New Leader Industry Building, Tenth Area Chuang Ye Road, Ding Hu New Town, Zhao Qing City, Guangdong Province, China
- Származási ország: Kína

Útmutató az akkumulátor eltávolításához és cseréjéhez

- Kérjük, száraz és tiszta környezetben távolítsa el és cserélje az akkumulátort.
- Az akkumulátor eltávolítását és cseréjét felhőtnék kell végeznie.
- Csavarja ki a csavarokat a kereskedelemben kapható, ebben az útmutatóban meghatározott csavarhúzóval.

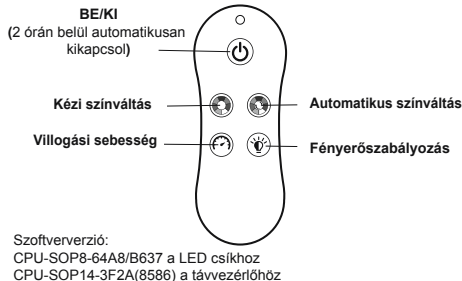
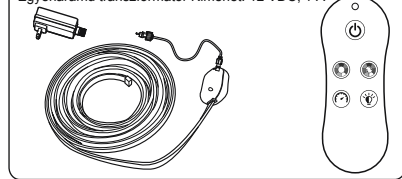
ÁRTALMATLANÍTÁS



Az elektromos termékek nem képezhetik a háztartási hulladék részét. Éljen az újrahasznosítás lehetőségével, ha elérhetőek a megfelelő létesítmények. Az újrahasznosításra vonatkozó tanácsok tekintetében tájékozódjon az önkormányzatnál vagy a forgalmazónál.

A részegységek áttekintése

LED csík, 433,92 MHz
LED távvezérlő, 433,92 MHz, -10 dBm
Egyenáramú transzformátor Kimenet: 12 VDC, 1 A



Kövesse az utasításokat a fénycsík kiegyenesítéséhez, mielőtt felszerelné a PEZSÓCFÜRDŐRE.

FIGYELEM: NE CSAVARJA MEG, MERT A CSÍK ELTÖRHET

FIGYELEM: NE HÚZZA KI A CSÍKOT A CSATLAKOZÁSBÓL

FIGYELMEZTETÉS: A VILÁGÍTÓ FÜZÉR NEM HASZNÁLHATÓ ANÉLKÜL, HOGY AZ ÖSSZES TÖMÍTÉS A HELYÉRE NE LENNE ILLESZTVE.

LED lēta

Lietotāja rokasgrāmata

Modelis P5535 / P5710

DROŠĪBAS INSTRUKCIJAS

SVARĪGAS DROŠĪBAS INSTRUKCIJAS – IZLASIET UN IEVĒROJIET VISAS INSTRUKCIJAS

Brīdinājums - Nepieslēdziet ķēdi pie strāvas padeves, kamēr tā atrodas iepakojumā vai ir uzlīta uz spoles. Neizmantojiet ķēdi, kad tā ir pārklāta vai ievietota virsmā.

Neatveriet un nepārgriežiet ķēdi. Šī gaismeņa ārējo elastīgo kabeli vai vadu nevar nomainīt; ja vads ir bojāts, gaismeklis ir jāiznīcina.

Šī gaismeņa gaismas avots nav nomaināms; kad gaismas avota darbmūžs ir beidzies, ir jānomaina viss gaismeklis.

Nesavienojiet šo ķēdi ar citu elektrisko ķēdi. Lampiņas nav nomaināmas.

Ar šo BESTWAY apliecina, ka P5535/P5710 tipa radioiekārtas atbilst direktīvas 2014/53/ES prasībām.

ES atbilstības deklarācijas pilns teksts ir pieejams šādā interneta adresē: www.bestwaycorp.com/DeclarationofConformity.

SAGLABĀJIET ŠOS NORĀDĪJUMUS

BRĪDINĀJUMS

SVARĪGI! Neļaujiet tālvadības pultij nokļūt ūdenī. Ja tālvadības pulsts iekrīt ūdenī, nekavējoties to izņemiet.

Garantija nesedz bojājumus, kas radušies, tālvadības pultij iekrītot ūdenī.



Piesardzība baterijai

- Nekombinējiet vecus un jaunus akumulatorus.
- Nekombinējiet dažādu veidu baterijas. Nekombinējiet sārnu standartus (oglekļa-cinka) vai uzlādējamās (niķeļa-kadmija) baterijas.
- Pārlicinieties, ka baterijas ir ievietotas pareizi, atbilstoši polaritātei (+ un -).
- Neveidojiet akumulatora īssavienojumu.
- Nekad nemēģiniet atkārtoti uzlādēt parastās baterijas, jo tas var radīt noplūdi, liesmas vai eksploziju.
- Uzlādējamie akumulatori jānoņem no šī produkta pirms to uzlādes.
- Nekad nemēģiniet izjaukt vai atvērt baterijas, jo tas var radīt apdegumus.
- Izņemiet baterijas no aprīkojuma, kas nav paredzēts ilgstošai lietošanai.
- Izlietotie akumulatori ir jānoņem no šī produkta.
- Neizmetiet ierīci vai tā baterijas ugunī. Noskaidrojiet vietējos noteikumus par atbilstošiem izmešanas nosacījumiem.
- Akumulatorus nedrīkst tikt pakļauti pārmērīgam karstumam, piemēram, saules, uguns vai tam līdzīgu faktoru iedarbībai.
- Glabājiet baterijas bērniem nepieejamā vietā.
- Izmantojiet tikai divas CR2032 baterijas.
- Bateriju nedrīkst norīt, jo pastāv ķīmiska apdeguma risks.
- [Komplektā iekļautā tālvadības pulsts] Šis izstrādājums satur monētu tipa baterijas. Ja monētu baterija tiek norīta, tā jau 2 stundu laikā var izraisīt smagus iekšējus apdegumus un nāvi.
- Ja akumulatora nodalījumu nevar droši aizvērt, pārtrauciet izstrādājuma lietošanu un glabājiet to bērniem nepieejamā vietā.
- Ja rodas aizdomas par akumulatoru norīšanu vai ievietošanu jebkurā ķermeņa daļā, nekavējoties nepieciešama medicīniska palīdzība.
- **UZMANĪBU!** Ja akumulators tiek aizstāts ar nepareiza tipa akumulatoru, rodas ugunsgrēka vai sprādziena risks.
- Akumulatora izmešana ugunī vai karstā krāsnī, kā arī tā mehāniska saspišana/griešana var izraisīt sprādzienu.
- Akumulatora atstāšana vidē, kurā ir ārkārtīgi augsta temperatūra, var izraisīt sprādzienu, kā arī uzliesmojošu šķidruma vai gāzes noplūdi.
- Ja akumulators tiek pakļauts ārkārtīgi zema gaisa spiediena ietekmei, rodas sprādziens, kā arī uzliesmojošu šķidruma vai gāzes noplūdes risks.
- Ja nav instrukcijas, meklējiet to fimekļa vietnē www.bestwaycorp.com.

Informācija par akumulatoru

- Brīdinājums! Neizjaukt!
- Ražotājs: Zhaoqing New Leader Battery Industry Co. Ltd.
- Adrese: New Leader Industry Building, Tenth Area Chuang Ye Road, Ding Hu New Town, Zhaoqing City, Guangdong province, Ķīna
- Izsolesmes valsts: Ķīna

Norādes par akumulatora izņemšanu un nomaigā

- Lūdzu, izņemiet un nomainiet akumulatorus sausā un tīrā vidē.
- Akumulatoru izņemšana un nomaigā jāveic pieaugušajam.
- Atskrūvējiet skrūves ar pārdošanā pieejamo skrūvengrieci, kas ir norādīts šajā pamācībā.

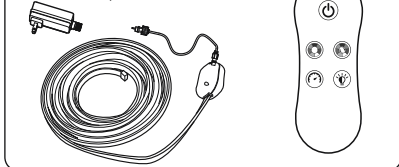
UTILIZĀCIJA



Elektriskos izstrādājumus nedrīkst izmest kopā ar sadzīves atkritumiem. Nododiet tos pārstrādei, ja tas ir iespējams. Sazinieties ar vietējo atbildīgo iestādi vai mazumtirgotāju, lai saņemtu ieteikumus par nodošanu pārstrādei.

Daļu atsauču pārskats

LED lēta, 433,92 MHz
LED tālvadības pulsts, 433,92 MHz, -10dBm
Līdzstrāvas izvades pārveidotājs. Izvade:
12 V līdzstrāva, 1 A



IESLĒGTS/IZSLĒGTS

(Automātiski izslēdzas pēc 2 stundām)

Manuāla krāsu maiņa

Mirgošanas ātrums



Automātiska krāsu maiņa

Spilgtuma pielāgojums

Programmatūras versija:
CPU-SOP8-64A8/B637 (LED lētei)
CPU-SOP14-3F2A(8586) (tālvadības pultij)

Ievērojiet šos norādījumus, lai iztaisnotu lenti pirms uzstādīšanas pie BURBUĻVANNAS.

UZMANĪBU: NEGROZIET LOKSNI, TĀ VAR SAPLĪST

UZMANĪBU: NEVELCIET LOKSNI NO SAVIENOJUMA

BRĪDINĀJUMS: ŠO LAMPĪŅU VIRTENI DRĪKST IZMANTOT TIKAI TAD, JA VISAS BLĪVES IR NOSTIPRINĀTAS.

LED juostelė Savininko vadovas Modelis Nr. P5535 / P5710

SAUGOS INSTRUKCIJOS

SVARBŪS SAUGOS NURODYMAI – PERSKAITYKITE IR LAIKYKITĖS VISŲ NURODYMŲ.

Perspėjimas – šios juostos neįjunkite prie maitinimo šaltinio, kol ji dar yra pakuotėje arba susukta į ritinį. Nenaudokite juostos, kai ji uždengta arba įsprausa į paviršių. Juostos neatvertikite ir nepjaustykite. Išorinio lankščiojo kabelio arba laido negalima pakeisti. Jei laidas pažeidžiamas, šviestuvą reikia sunaikinti. Šio šviestuvo šviestos šaltinis nėra keičiamas; kai baigiasi šviestos šaltinio eksploatacijos laikotarpis, reikia keisti visą šviestuvą.

Šios juostos nenejunkite prie kitos elektros grandinės. Lemputės nekeičiamos.

BESTWAY pareiškia, kad radijo įrenginio tipas #P5535/P5710 atitinka Direktyvą 2014/53/ES.

Visas ES atitikties deklaracijos tekstas pasiekiamas šiuo interneto adresu: www.bestwaycorp.com/DeclarationofConformity.

SAUGOKITE ŠIAS INSTRUKCIJAS

ĮSPĖJIMAS

SVARBU: nepamerkite nuotolinio valdymo pulto į vandenį. Nuotolinio valdymo pultui įkritus į vandenį, nedelsiant jį ištraukite iš vandens. Nuotolinio valdymo pulto pažeidimui, kilusiam jam įkritus į vandenį, garantija netaikoma.



Atsargumo priemonės naudojant baterijas

- Nemaišykite senų ir naujų baterijų.
- Nenaudokite skirtingų rūšių baterijų kartu. Nemaišykite šarminių, standartinių (anglies-cinko) arba įkraunamų (nikelio-kadmio) baterijų.
- Įsitikinkite, kad baterijos tinkamai įdėtos pagal poliškumą (+ ir -).
- Stenkitės išvengti baterijų trumpojo jungimo.
- Niekada nebandykite įkrauti neįkraunamų baterijų, kadangi tai gali sukelti nuotėkį, gaisrą ar sprogmą.
- Prieš įkraunant įkraunamas baterijas, pirmiausia reikia jas išimti iš gaminio.
- Niekada nebandykite išrinkti arba atidaryti baterijų korpuso, kadangi taip galite nusideginti elektrolitu.
- Nelaikykite baterijų aplinkoje, kuri nėra tinkama ilgai laikyti baterijas.
- Išsekusias baterijas reikia išimti iš gaminio.
- Nemeskite produkto arba jo baterijų į ugnį. Pasidomėkite vietiniais reglamentais dėl išmetimo nurodymų.
- Saugokite baterijas nuo per didelio karščio, pavyzdžiui, tiesioginių saulės spindulių, ugnies ir pan.
- Laikykite vaikus nepasiekiamoje vietoje.
- Naudokite tik dvi CR2032 baterijas.
- Neparyškite baterijos, kyla cheminio nudegimo pavojus.
- [Nuotolinio valdymo pultas tiekiamas kartu su] Šiame gaminyje yra tabletinės baterijos. Prarijus tabletinę bateriją, vos per 2 valandas ji gali sukelti sunkius vidinius nudegimus, ir tai gali baigtis mirtimi.
- Jei baterijų skyrius neužsidaro saugiai, nustokite naudoti gaminį ir laikykite jį atokiau nuo vaikų.
- Jei manote, kad baterijos galėjo būti prarytos arba patekti į bet kurią kūno dalį, nedelsdami kreipkitės į gydytoją.
- **PERSPĖJIMAS!** Pakeitus bateriją netinkamo tipo baterija, kyla gaisro arba sprogmio pavojus.
- Bateriją išmetus į ugnį ar karštą krosnį, mechanškai traiskanč arba pjaustant bateriją, gali kilti sprogmias.
- Palikus bateriją itin aukštos temperatūros aplinkoje, gali įvykti sprogmias arba ištekėti degus skystis ar dujos.
- Bateriją veikiant itin žemam oro slėgiui, gali įvykti sprogmias arba ištekėti degus skystis ar dujos.
- Jei trūksta instrukcijų, ieškokite jų svetainėje www.bestwaycorp.com.

Informacija apie baterijas

- Įspėjimas! Neardyti!
- Gamintojas: Zhaqing New Leader Battery Industry Co. Ltd.
- Adresas: New Leader Industry Building, Tenth Area Chuang Ye Road, Ding Hu New Town, Zhao Qing City, Guangdong Province, Kinija
- Klimes šalis: Kinija

Baterijų išėmimo ir keitimo nurodymai

- Išimkite ir pakeiskite baterijas sausoje ir švarioje aplinkoje.
- Baterijas išimti ir pakeisti turi suaugęs asmuo.
- Atsukite varžtus paroduodami atsuktuvu, nurodytu šioje instrukcijoje.

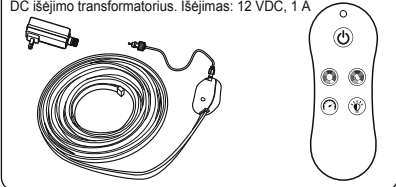
UTILIZAVIMAS



Elektrinių prietaisų negalima išmesti su įprastomis buitinėmis atliekomis. Atiduokite perdirbti, jei yra atitinkamas atliekų perdirbimo punktas. Patarimo dėl perdirbimo kreipkitės į vietinę valdžios instituciją ar pardavėją.

Standartinių dalių apžvalga

LED juosta, 433,92 MHz
LED nuotolinio valdymo pultas, 433,92 MHz, -10dBm
DC išėjimo transformatorius. Išėjimas: 12 VDC, 1 A



JUNGIMAS / IŠJUNGIMAS

(Automatinis išjungimas po 2 valandų)

Rankinis spalvos pakeitimas

Mirksėjimo greitis

Automatinis spalvos pakeitimas

Ryškumo reguliavimas

Programinės įrangos versija:
LED juostos – CPU-SOP8-64A8/B637
Nuotolinio valdymo pulto – CPU-SOP14-3F2A(8586)

Prieš montuodami SŪKURINĖ VONIA, ištiesinkite juostą vadovaudamiesi instrukcijomis.

DĖMESIO. NESUSUKITE JUOSTELĖS, NES JI GALI PERLŪŽTI

DĖMESIO. NETRAUKITE JUOSTELĖS IŠ JUNGTIOS

ĮSPĖJIMAS. ŠIOS APŠVIETIMO JUOSTOS NEGALIMA NAUDOTI, JEI NĖRA VISŲ SANDARIKLIŲ.

Svetlobni trak LED

Navodila za uporabo

Model P5535 / P5710

VARNOSTNA NAVODILA

POMEMBNA VARNOSTNA NAVODILA. PROSIMO, PREBERITE IN UPOŠTEVAJTE VSA VARNOSTNA NAVODILA.

Opozorilo: Verige ne priključujte na napajanje, medtem ko je v embalaži ali navita na kolut. Verige ne uporabljajte, če je pokrita ali poglobljena v površino.

Verige ne odpirajte ali prerežite. Zunanjega gibljivega kabla ali kabla te svetilke ni mogoče zamenjati; če je kabel poškodovan, se svetilka uniči.

Svetlobni vir te svetilke ni nadomestljiv; Ko se svetlobni vir izteče, se celotna svetilka zamenja.

Te verige ne povežite električno z drugo verigo. Lučke niso zamenjive.

BESTWAY izjavlja, da je vrsta radijske opreme #P5535/P5710 v skladu z Direktivo 2014/53/EU.

Celotno besedilo izjave EU o skladnosti je na voljo na naslednjem spletnem naslovu: www.bestwaycorp.com/DeclarationofConformity.

SHRANITE TA NAVODILA.

OPOZORILO

POMEMBNO: Daljinskega upravljalnika ne polagajte v vodo; če daljinski upravljalnik pade v vodo, ga takoj vzemite iz vode. Poškodbe daljinskega upravljalnika, ki jih povzroči potopitev v vodo, niso zajete v garanciji.



Opozorila v zvezi z baterijami

- Ne uporabljajte hkrati starih in novih baterij.
- Ne uporabljajte hkrati različnih vrst baterij. Ne uporabljajte hkrati klasičnih alkalnih (cink-ogjikovih) in akumulatorskih (nikel-kadmijevih) baterij.
- Baterije pravilno vstavite glede na polariteto (+ in -).
- Ne povzročite kratkega stika baterij.
- Nikoli ne poskušajte polniti prvotno vstavljenih baterij, saj lahko to povzroči puščanje, požar ali eksplozijo.
- Pred polnjenjem vzemite baterije, ki se jih sme polniti, iz izdelka.
- Nikoli ne poskušajte razstaviti ali odpreti baterij, saj se lahko pri tem opečete z elektroilitom.
- Iz naprave, ki je dlje časa ne boste uporabljali, odstranite baterije.
- Izrabljene baterije je treba vzeti iz izdelka.
- Izdelka in njegovih baterij ne mečite v ogenj. Preverite lokalne predpise glede pravilnega odlaganja.
- Baterij ne izpostavljajte previsoki temperaturi, kakršno oddajajo sonce, ogenj ali podobni viri.
- Baterije hranite zunaj dosega otrok.
- Uporabljajte samo 2 x CR2032 baterije.
- Ne zaužijte baterije, nevarnost kemičnih opeklin.
- [Daljinski upravljalnik, priložen] Ta izdelek vsebuje gumbaste baterije. Če gumbasto baterijo pogoltnete, lahko v samo 2 urah povzroči hude notranje opekline in smrt.
- Če se predal za baterije ne zapre varno, prenehajte uporabljati izdelek in ga hranite izven dosega otrok.
- Če menite, da so bile baterije pogoltnjene ali vstavljene v kateri koli del telesa, takoj poiščite zdravniško pomoč.
- **POZOR!** Nevarnost požara ali eksplozije, če baterijo zamenjate z napačno vrsto.
- Odrzovanje baterije v ogenj ali vročo pečico ali mehansko drobljenje ali rezanje baterije lahko povzroči eksplozijo.
- Puščanje baterije v okolju z izjemno visoko temperaturo lahko povzroči eksplozijo ali puščanje vnetljive tekočine ali plina.
- Izpostavljanje baterije izjemno nizkemu zračnemu tlaku lahko povzroči eksplozijo ali puščanje vnetljive tekočine ali plina.
- Če navodila manjkajo, jih poiščite na spletni strani www.bestwaycorp.com.

Informacije o bateriji

- Opozorilo! Ne razstavljajte!
- Proizvajalec: Zhaqing New Leader Battery Industry Co. Ltd.
- Naslov: New Leader Industry Building, Tenth Area Chuang Ye Road, Ding Hu New Town, Zhao Qing City, Guangdong Province, Kitajska
- Država porekla: Kitajska

Navodila za odstranitev in zamenjavo baterije

- Baterije odstranite in zamenjajte v suhem in čistem okolju.
- Odstranjevanje in zamenjavo baterij mora izvajati odrasla oseba.
- Odvijte vijake s komercialno dostopnim izvijačem, navedenim v teh navodilih.

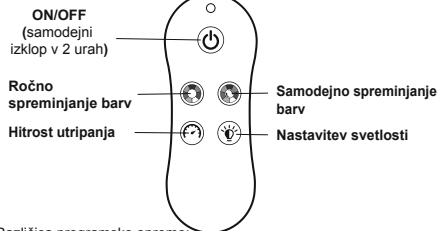
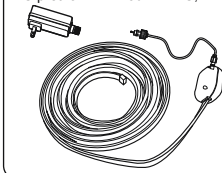
ODSTRANITEV IZ UPORABE



Odpadnih električnih proizvodov ni dovoljeno odlagati skupaj z gospodinjskimi odpadki. Prosimo, da odsluženo napravo oddate v zbiralni center za recikliranje. Za dodatne informacije glede recikliranja se obrnite na vaše lokalne organe ali na vašega prodajalca.

Pregled delov

LED trak, 433,92MHz
LED daljinski upravljalnik, 433,92MHz, -10dBm
DC pretvornik. Izhod:12VDC,1A



Različica programske opreme:
CPU-SOP8-64A8/B637 za LED trakove
CPU-SOP14-3F2A(8586) zadaljinski upravljalnik

Sledite navodilom, da poravnate trak pred namestitvijo v MASAŽNI BAZEN.

POZOR: NE PREGIBAJTE, NEVARNO PRETRGANJA TRAKU

POZOR: TRAKU NE VLECITE IZ PRIKLJUČKA

OPOZORILO: TE SVETLOBNE VRVI NI DOVOLJENO UPORABLJATI, ČE NISO NAMEŠČENA VSA TESNILA.

LED Şeridi Kullanım Kılavuzu Model P5535 / P5710

GÜVENLİK TALİMATLARI

ÖNEMLİ GÜVENLİK TALİMATLARI - TÜM TALİMATLARI OKUYUN VE ANLAYIN.

Uyarı - Ambalajındayken ya da bir makaraya sarılmış haldeyken şeridi elektrige bağlamayın. Şeridi üzeri örtülü ya da bir yüzeye gömülü şekilde kullanmayın. Şeridi açmayın ya da kesmeyin. Bu aydınlatma biriminin harici esnek kablosu ya da kordonu değiştirilmez, kordonun hasar görmüş olması durumunda, aydınlatma biriminin imha edilmesi gerekmektedir.

Bu lambanın ışık kaynağı sökülüp değiştirilmez; ışık kaynağı kullanım ömrünün sonuna geldiğinde, lambanın tamamı yenisi ile değiştirilmelidir.

Bu şeridi elektrik bağlantısı ile başka bir şeride bağlamayın. Lambalar değiştirilebilir tipte değildir.

Bestway işbu belge ile #P5535/P5710 tipi radyo ekipmanının 2014/53/EU Yönergesine uygun olduğunu beyan etmektedir.

EU uygunluk beyanının tam metni aşağıdaki internet adresinde bulunmaktadır: www.bestwaycorp.com/DeclarationofConformity.

BU TALİMATLARI SAKLAYIN.

UYARI

ÖNEMLİ: Uzaktan kumandayı suya maruz bırakmayın, suya düşerse derhal çıkarın.

Suya batma nedeniyle hasar gören uzaktan kumanda garanti kapsamında değildir.



Pil Hakkında Uyarılar

- Eski ve yeni pilleri birlikte kullanmayın.
- Farklı türdeki pilleri bir arada kullanmayın. Alkalin, standart (Karbon - Çinko) ya da yeniden şarj edilebilir (Nikel - Kadyum) bir arada kullanmayın.
- Piller kutuplarına (+ ve -) göre doğru şekilde takılmalıdır.
- Pilleri kısa devre yapmayın.
- Primer pilleri sızıntıya, yangına veya patlamaya neden olabileceği için yeniden şarj etmeye kesinlikle kalkışmayın.
- Yeniden şarj edilebilir piller, şarj etmeden önce bu üründen çıkarılmalıdır.
- Elektrolit yanıklarına yol açabileceği için pilleri kesinlikle parçalarına ayırmayın ya da açmayın.
- Uzun süre kullanılmayacaksa pilleri ekipmandan çıkarın.
- Biten piller ürünün içinden çıkarılmalıdır.
- Ürünü ve pillerini ateşe atmayın. Uygun atım talimatları için yerel yönetmelikleri gözden geçirin.
- Piller, güneş ışığı, ateş ve benzeri aşırı ısıya maruz bırakılmamalıdır.
- Pilleri çocukların erişemeyeceği yerlerde muhafaza edin.
- Sadece 2 adet CR2032 pil kullanın.
- Pili yutmayın. Kimyasal Yanık Tehlikesi.
- [Birlikte verilen uzaktan kumanda] Bu ürün düğme piller içerir. Düğme pil yutulursa, sadece 2 saat içinde ciddi iç yanıklara neden olabilir ve ölüme yol açabilir.
- Pil bölgesi güvenli bir şekilde kapandıktan sonra ürünü kullanmayı bırakın ve çocuklardan uzak tutun.
- Pillerin yutulmuş veya vücudun herhangi bir yerine yerleştirilmiş olabileceğini düşünüyorsanız derhal tıbbi yardım alın.
- **DIKKAT!** Pili yanlış bir tipte pille değiştirilirse yangın veya patlama riski.
- Pilin ateşe veya sıcak bir fırına atılması veya patlamaya neden olabilecek şekilde mekanik olarak ezilmesi veya kesilmesi.
- Pilin patlamaya veya yanıcı sıvı veya gaz sızıntısına neden olabilecek aşırı yüksek sıcaklıktaki bir ortamda bırakılması.
- Patlamaya veya yanıcı sıvı veya gaz sızıntısına neden olabilecek aşırı düşük hava basıncına maruz kalan pil.
- Talimat eksiğe, www.bestwaycorp.com adresindeki sitede arayın.

Pil Bilgileri

- Uyarı! Sokmayın!
- Üretici: Zhaoqing New Leader Battery Industry Co. Ltd.
- Adres: New Leader Industry Building, Tenth Area Chuang Ye Road, Ding Hu New Town, Zhao Qing City, Guangdong Province, Çin
- Menşei ülke: Çin

Pilin çıkarılması ve değiştirilmesi için talimatlar

- Lütfen pilleri kuru ve temiz bir ortamda çıkarın ve değiştirin.
- Pillerin çıkarılması ve değiştirilmesi bir yetişkin tarafından yapılmalıdır.
- Vidaları bu talimatlarda belirtilen ve piyasada bulunan tornavida ile sökün.

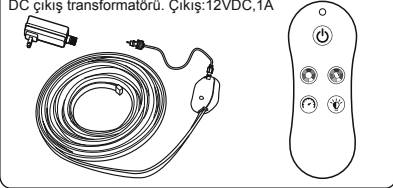
BERTARAF



Elektrikli ürünler, evsel atıklarla birlikte atılmamalıdır. Lütfen tesislerin bulunduğu yerlerde geri dönüştürün. Geri dönüşüm tavsiyesi için yerel yönetiminizi veya satıcınıza danışın.

Parça referansına genel bakış

LED şeridi, 433.92MHz
LED Uzaktan Kumanda, 433.92MHz, -10dBm
DC çıkış transformatörü. Çıkış:12VDC,1A



AÇIK/KAPALI
(2 saat içerisinde otomatik kapatma)

Manuel Renk Değişimi

Flaş Hızı

Otomatik Renk Değişimi

Parlaklık Ayarı

Yazılım sürümü:
LED Şeridi için CPU-SOP8-64A8/B637
Uzaktan Kumanda için CPU-SOP14-3F2A(8586)

HAVUZ'a monte etmeden önce şeridi düzeltmek için talimatları izleyin.

DIKKAT: BÜKMEYİN, AKSİ TAKTİRDE ŞERİT KOPABİLİR

DIKKAT: ŞERİDİ BAĞLANTI YERİNDEN ÇEKMEYİN

UYARI : BU IŞIK ŞERİDİ, TÜM SIZDIRMAZ CONTALAR YERLERİNE YERLEŞTİRMEYEN KULLANILMAMALIDIR.

Bandă LED

Manualul utilizatorului

Model nr. P5535 / P5710

INSTRUCȚIUNI DE SIGURANȚĂ

INSTRUCȚIUNI DE SIGURANȚĂ IMPORTANTE - CITIȚI ȘI RESPECTAȚI TOATE INSTRUCȚIUNILE.

Avertisment - Nu conectați lanțul la sursa de alimentare cât timp este în ambalaj sau înfășurat pe o bobină. Nu folosiți lanțul atunci când este acoperit sau îngropat într-o suprafață. Nu deschideți și nu tăiați lanțul. Cablul extern flexibil al acestui dispozitiv de iluminare nu poate fi înlocuit. Dacă este deteriorat cablul, dispozitivul va fi distrus.

Sursa de lumină a acestui iluminator nu se poate înlocui; atunci când sursa de lumină ajunge la sfârșitul său de viață, întregul iluminator trebuie înlocuit. Nu conectați electric acest lanț la alt lanț. Becurile nu se pot înlocui.

Prin prezența, BESTWAY declară că echipamentul radio tip #P5535/P5710 este în conformitate cu Directiva 2014/53/UE.

Textul complet al declarației de conformitate UE este disponibil la următoarea adresă: www.bestwaycorp.com/DeclarationofConformity.

BU TALIMATLARI SAKLAYIN

AVERTISMENT

IMPORTANT: Nu puneți telecomanda în apă; dacă telecomanda cade în apă, scoateți-o imediat.
Deteriorarea telecomenzii provocate de imersarea în apă nu este acoperită de garanția dvs.



Precauții privind bateriile

- Nu amestecați baterii vechi cu baterii noi.
- Nu amestecați tipuri diferite de baterii. Nu amestecați baterii alcaline standard (carbon-zinc) sau reîncărcabile (nichel-cadmium).
- Asigurați-vă că bateriile sunt instalate corect în ceea ce privește polaritatea (+ și -).
- Nu scurcircuitați bateria.
- Nu încercați niciodată să reîncărcați bateriile principale întrucât acest lucru poate determina scurgeri, incendiu sau explozie.
- Bateriile reîncărcabile se vor scoate din acest produs înainte de încărcare.
- Nu încercați niciodată să dezamblați sau să deschideți bateriile întrucât acest lucru poate duce la arsuri prin electrocutare.
- Scoateți bateriile din echipamentul care nu este utilizat pentru o perioadă lungă de timp.
- Bateriile consumate se vor scoate din acest produs.
- Nu eliminați produsul și bateriile sale în foc. Verificați regulamentele locale pentru instrucțiuni de eliminare adecvate.
- Bateriile nu vor fi expuse la căldură excesivă, cum ar fi razele soarelui, incendiu sau fenomene similare.
- Nu lăsați bateriile la îndemâna copiilor.
- Utilizați numai 2 x baterii CR2032.
- Nu ingerați bateria, risc de arsură chimică.
- [Telecomanda furnizată cu] Acest produs conține o baterie tip buton. Dacă bateria tip monedă este ingerată, în 2 ore poate cauza arsuri interne severe și poate cauza decesul.
- Dacă nu se închide corespunzător compartimentul bateriei, opriți utilizarea produsului și țineți-l departe de copii.
- Dacă aveți suspiciunea că bateriile au fost înghițite sau introduse în orice parte a organismului, solicitați imediat asistență medicală.
- **ATENȚIE!** Pericol de incendiu sau explozie dacă bateria este înlocuită cu un tip necorespunzător.
- Aruncarea unei baterii în foc sau într-un cuptor încins, ori strivirea sau tăierea mecanică a unei baterii, poate duce la o explozie.
- Expunerea unei baterii într-un mediu înconjurător cu temperatură foarte ridicată, poate duce la o explozie sau la scurgerea de lichid ori de gaz inflamabil.
- Expunerea bateriei la o presiune a aerului extrem de scăzută poate duce la o explozie sau la scurgerea de lichid ori de gaz inflamabil.
- Dacă instrucțiunile lipsesc, vă rugăm să le căutați pe site-ul web www.bestwaycorp.com.

Informații despre baterie

- Atenție! Nu dezamblați!
- Producător: Zhaoqing New Leader Battery Industry Co. Ltd.
- Adresă: New Leader Industry Building, Tenth Area Chuang Ye Road, Ding Hu New Town, Zhao Qing City, provincia Guangdong, China
- Țara de origine: China

Instrucțiuni pentru îndepărtarea și înlocuirea bateriei

- Vă rugăm să scoateți și să înlocuiți bateriile într-un mediu uscat și curat.
- Îndepărtarea și înlocuirea bateriilor trebuie să fie efectuate de către un adult.
- Deșurubați șuruburile cu șurubelnița disponibilă în comerț specificată în aceste instrucțiuni.

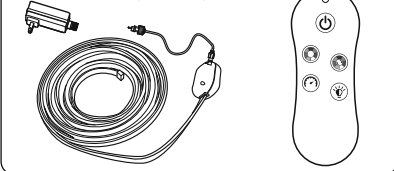
ELIMINARE



Produsele electrice nu trebuie eliminate împreună cu deșeurile casnice. Vă rugăm să reciclați dacă există unități de reciclare. Verificați cu autoritatea locală sau distribuitorul pentru recomandări de reciclare.

Prezentare generală piese

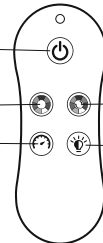
Bandă LED, 433,92MHz
Telecomandă LED, 433,92MHz, -10dBm
Transformator de ieșire c.c. Ieșire: 12VDC, 1A



OPRIRE/PORNIRE
(Se închide automat în 2 ore)

Modificarea manuală a culorii

Frecvență de clipire



Modificare automată a culorii

Ajustarea luminozității

Versione software:
Procesor-SOP8-64A8/B637 pentru banda LED
Procesor-SOP14-3F2A(8586) pentru telecomandă

Urmați instrucțiunile pentru a întinde banda înainte de instalarea în CADĂ.

ATENȚIE: NU RĂSUȚIȚI SAU BANDA SE POATE RUPE

ATENȚIE: NU TRAGEȚI BANDA DIN CONEXIUNE

AVERTISMENT: ACEASTĂ BANDĂ CU LUMINI NU TREBUIE UTILIZATĂ FĂRĂ CA TOATE GARNITURILE SĂ FIE PE POZIȚIE.

LED Лента

Ръководство на Потребителя

Модел P5535 / P5710

ИНСТРУКЦИИ ЗА БЕЗОПАСНОСТ

ВАЖНИ ИНСТРУКЦИИ ЗА БЕЗОПАСНОСТ - ПРОЧЕТЕТЕ И СЛЕДВАЙТЕ ИЗЦЯЛО ИНСТРУКЦИТЕ.

Предупреждение - Не свързвайте веригата към захранването докато е в опаковка или е навито на макара.. Не използвайте осветителния уред не покрит или заровена в повърхност. Не отваряйте или не прерязвайте веригата. Външният гъвкав кабел или проводник на осветителния уред не могат да бъдат заменени; ако кабелът е повреден, осветителният уред ще бъде окончателно повреден. Източникът на светлина на това осветително тяло не подлежи на смяна; когато източникът на светлина достигне края на своя живот, цялото осветително тяло трябва да бъде заменено.

Не свързвайте тази верига електрически към друга верига. Лампите не подлежат на замяна.

С настоящото BESTWAY декларира, че радиооборудването тип #P5535/P5710 е в съответствие с Директива 2014/53/ЕС.

Пълният текст на декларацията за съответствие на ЕС е на разположение на следния интернет адрес: www.bestwaycorp.com/DeclarationofConformity.

СЪХРАНЕТЕ ТЕЗИ ИНСТРУКЦИИ.

ВНИМАНИЕ

ВАЖНО: Не слагайте дистанционното управление във водата, ако дистанционното управление падне във водата, извадете го незабавно от водата. Повреда на дистанционното управление, причинена от потапяне във вода, не се покриват от гаранцията.



Предпазни мерки за батерии

- Не използвайте едновременно стари и нови батерии.
- Аккумуляторните батерии трябва да бъдат извадени от този продукт, преди да бъдат заредени.
- Никога не се опитвайте да презареждате основни батерии, тъй като това може да предизвика теч, пожар или експлозия.
- Никога не се опитвайте да разглобявате или отваряте батерии, тъй като това може да доведе до електролитни изгаряния.
- Извадете батериите от продукта, който няма да се използва за дълъг период от време.
- Изтощените батерии трябва да бъдат извадени от този продукт.
- Не изхвърляйте продукта и неговите батерии в огън. Консултирайте местните разпоредби за инструкции за правилно изхвърляне.
- Батериите не трябва да се излагат на силна топлина като слънчева светлина, огън или подобни.
- Съхранявайте батериите на места, недостъпни за деца.
- Използвайте само 2 x CR2032 батерии.
- Не погъщайте батерията, опасност от химическо изгаряне.
- [Дистанционното управление, с което се доставя] Този продукт съдържа плоски батерии тип монета. Ако батерията тип монета бъде погълната, тя може да причини сериозни вътрешни изгаряния само за 2 часа и да доведе до смърт.
- Ако отделението за батерии не се затваря плътно, спрете да използвате продукта и го дръжте далеч от деца.
- Ако смятате, че батериите може да са били погълнати или поставени в която и да е част на тялото, незабавно потърсете медицинска помощ.
- **ВНИМАНИЕ!** Риск от пожар или експлозия, ако батерията бъде сменена с неправилен тип.
- Изхвърляне на батерия в огън или гореща пещ, или механично смачкване или рязане на батерия, което може да доведе до експлозия.
- Оставянето на батерия в среда с изключително висока температура може да доведе до експлозия или изтичане на запалима течност или газ.
- Батерия, подложена на изключително ниско въздушно налягане, което може да доведе до експлозия или изтичане на запалима течност или газ.
- Ако липсва инструкция, потърсете я на уебсайта www.bestwaycorp.com.

Информация за батерията

- Предупреждение! Не разглобявайте!
- Производител: Zhaoqing New Leader Battery Industry Co. Ltd.
- Адрес: New Leader Industry Building, Tenth Area Chung Ye Road, Ding Hu New Town, Zhao Qing City, Провинция Guangdong, Китай
- Страна на произход: Китай

Инструкции за отстраняване и смяна на батерията

- Моля, отстранете и сменете батериите в суха и чиста среда.
- Отстраняването и смяната на батериите трябва да се извършва от възрастен.
- Развийте винтовете с предлаганата в търговската мрежа отвертка, посочена в тези инструкции.

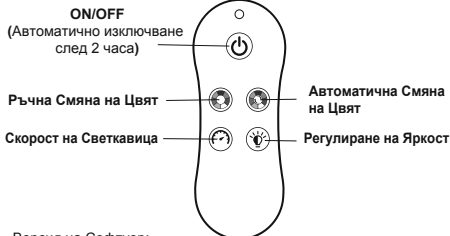
ИЗХВЪРЛЯНЕ



Електрическите продукти не трябва да се изхвърлят с битовите отпадъци. Моля, рециклирайте, когато има такива пунктове. Обърнете се към местните органи или търговеца на дребно за съвет относно рециклирането.

Референтен преглед на компонентите

LED лента, 433.92MHz
LED Дистанционно Управление, 433.92MHz, -10dBm
DC изходен трансформатор. Изход: 12VDC, 1A



Версия на Софтуер:
CPU-SOP8-64A8/B637 за LED лента
CPU-SOP14-3F2A(8586) за Дистанционно Управление

Следвайте инструкциите за стягане на лентата, преди да се инсталира на ДЖАКУЗИТО.

ВНИМАНИЕ: НЕ УСУКВАЙТЕ ИЛИ ЛЕНТАТА МОЖЕ ДА СЕ СКЪСА

ВНИМАНИЕ: НЕ ДЪРПАЙТЕ ЛЕНТАТА ОТ ВРЪЗКАТА

ПРЕДУПРЕЖДЕНИЕ: ТАЗИ ОСВЕТИТЕЛНА ЛЕНТА НЕ ТРЯБВА ДА БЪДЕ ИЗПОЛЗВАНА, БЕЗ ВСИЧКИ УПЛЪТНЕНИЯ ДА БЪДАТ НА МЯСТО.

Traka LED

Korisnički priručnik

Model P5535 / P5710

SIGURNOSNE UPUTE

PROČITAJTE I PRIDRŽAVAJTE SE SVIH VAŽNIH SIGURNOSNIH UPUTA.

Upozorenje: Nemojte spajati lanac na napajanje dok je u pakiranju ili namotan na kolut. Ne koristite lanac kada je prekriven ili udubljen u površinu. Nemojte otvarati ili rezati lanac. Vanjski savitljivi kabel ili kabel ove svjetiljke ne može se zamijeniti; ako je kabel oštećen, svjetiljka će se uništiti. Izvor svjetlosti ove svjetiljke nije zamjenjiv; kada izvor svjetlosti dođe do kraja života, zamijenit će se cijela svjetiljka.

Ne spajajte ovaj lanac električnim putem na drugi lanac. Lampe nisu zamjenjive.

Ovimе BESTWAY izjavljuje da je radio oprema tipa #P5535/P5710 u skladu s Direktivom 2014/53/EU.

Potpuni tekst EU izjave o sukladnosti dostupan je na sljedećoj internet adresi: www.bestwaycorp.com/DeclarationofConformity.

SPREMITE OVE UPUTE

UPOZORENJE

VAŽNO: Ne stavljajte daljinski upravljač u vodu, ako daljinski upravljač padne u vodu, odmah ga izvadite iz vode.

Oštećenje daljinskog upravljača uzrokovano uranjanjem u vodu nije pokriveno jamstvom.



Sigurnosne mjere za rukovanje baterijama

- Ne miješajte stare i nove baterije.
- Ne miješajte različite vrste baterija. Ne upotrebljavajte zajedno standardne alkalne (cink-ugljen) i punjive (nikal-kadmij) baterije.
- Pazite da pravilno postavite baterije pazeći na polaritet (+ -).
- Ne izazivajte kratki spoj na baterijama.
- Nikada ne pokušavajte napuniti osnovne baterije jer bi punjenje moglo uzrokovati curenje, požar ili eksploziju.
- Uklonite punjive baterije iz uređaja prije nego što ih stavite na punjenje.
- Nikada ne pokušavajte rastaviti ili otvoriti baterije jer mogu nastati opekotine od elektrolitičke tekućine.
- Izvadite baterije iz opreme koja se neće upotrebljavati duže vremensko razdoblje.
- Uklonite istrošene baterije iz uređaja.
- Ne izlažite vatri proizvod ili njegove baterije. Provjerite lokalne pravilnike kako biste pročitali upute za pravilno odlaganje.
- Baterije se ne smiju izložiti izvorima topline kao što su Sunčeva svjetlost, vatra ili slični izvori.
- Držite baterije izvan dohvata djece.
- Koristite samo 2 x CR2032 baterije.
- Nemojte gutati bateriju, opasnost od kemijskih opeklina.
- [Daljinski upravljač isporučan] Ovaj proizvod sadrži baterije u obliku gumba. Ako se baterija u obliku gumba proguta, može uzrokovati teške unutarnje opekline u samo 2 sata i dovesti do smrti.
- Ako se odjeljak za baterije ne zatvara sigurno, prestanite koristiti proizvod i držite ga izvan dohvata djece.
- Ako sumnjate da su baterije progutane ili stavljene u bilo koji dio tijela, odmah potražite liječničku pomoć.
- OPREZ! Opasnost od požara ili eksplozije ako se baterija zamijeni neispravnom vrstom.
- Odlaganje baterije u vatri ili vruću pećnicu ili mehaničko drobljenje ili rezanje baterije može rezultirati eksplozijom.
- Ostavljanje baterije u okruženju s izrazito visokom temperaturom može dovesti do eksplozije ili curenja zapaljive tekućine ili plina.
- Baterija izložena izrazito niskom tlaku zraka može dovesti do eksplozije ili curenja zapaljive tekućine ili plina.
- Ako nedostaju upute, potražite ih na web stranici www.bestwaycorp.com.

Podaci o bateriji

- Upozorenje! Nemojte rastavljati!
- Proizvođač: Zhaoging New Leader Battery Industry Co. Ltd.
- Adresa: New Leader Industry Building, Tenth Area Chuang Ye Road, Ding Hu New Town, Zhao Qing City, Guangdong Province, Kina
- Zemlja porijekla: Kina

Upute za uklanjanje i zamjenu baterije

- Uklonite i zamijenite baterije u suhom i čistom okruženju.
- Uklanjanje i zamjenu baterija treba izvršiti odrasla osoba.
- Odvijte vijke komercijalno dostupnim odvijačem navedenim u ovim uputama.

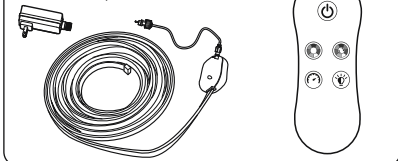
ODLAGANJE



Električni proizvodi ne smiju se odlagati s komunalnim otpadom. Molimo reciklirajte u za to namijenjenim objektima, ako postoje. Savjet o recikliranju potražite kod lokalnih vlasti ili kod lokalnog distributera proizvoda.

Pregled sastavnih dijelova

Traka LED: 433,92 MHz
Daljinski upravljač LED: 433,92 MHz, -10dBm
Pretvornik izlazne istosmjerne struje (DC).
Izlaz: 12 V DC, 1 A



UKLJUČENO/ISKLUČENO

(Automatsko isključivanje za 2 sata)

Ručno mijenjanje boja

Brzina bljeskanja

Automatsko mijenjanje boja

Namještanje svjetline

Verzija softvera:

CPU-SOP8-64A8/B637 za LED traku

CPU-SOP14-3F2A(8586) za daljinsko upravljanje

Slijedite upute za izravnavanje trake prije ugradnje u MASAŽNI BAZEN.

PAŽNJA: NEMOJTE UVIJATE TRAKU, JER TRAKA BI SE MOGLA SLOMITI

PAŽNJA: NEMOJTE POVLAČITI TRAKU IZ SPOJA

UPOZORENJE: OVA SVJETLEĆA TRAKA SE NE SMIJE KORISTITI AKO NISU POSTAVLJENE SVE BRTVE.

LED-tulede riba Kasutusjuhend Model nr P5535 / P5710

OHUTUSJUHISED

OLULISED OHUTUSJUHISED - LUGEGE KÕIK OHUTUSJUHISED LÄBI JA JÄRGIGE NENDE NÕUDEID.

Hoiatus. Ärge ühendage riba toitega kui see on pakendis või poolile keritud. Ärge kasutage riba kui see on kaetud või süvistatud. Ärge avage ega lõigake riba.

Valgusti välist paindkaablit või juhet ei saa asendada, kui juhe on vigastatud, tuleb valgusti kasutusest kõrvaldada.

Valgusti valgusallikas pole asendatav, kui valgusallika tööiga on lõppenud, tuleb kogu valgusti asendada.

Ärge ühendage seda riba elektriliselt teise riba külge. Lambid ei ole vahetatavad.

BESTWAY kinnitab siinkohal, et raadioseadme tüüp #P5535/P5710 on kooskõlas direktiiviga 2014/53/EL.

EL-1 vastavusdeklaratsiooni täielik tekst on saadaval järgmisel interneti-aadressil: www.bestwaycorp.com/DeclarationofConformity.

HOIDKE NEED JUHISED ALLES.

HOIATUS

TÄHTIS. Ärge pange kaugjuhtimispulti vette. Kui kaugjuhtimispult kukub vette, võtke see kohe veest välja.

Teie garantii ei kata kaugjuhtimispuldi kahjustusi, mis on põhjustatud vette sukeldamisest.



Ohutusmeetmed patareide kasutamisel

- Ärge kasutage samaaegselt vanu ja uusi toiteelemente.
- Ärge kasutage samaaegselt eri tüüpi toiteelemente. Ärge kasutage koos leelispatareisid, tavapatareisid (süsinik-tsink) ja akusid (nikkel-kaadmium).
- Veenduge, et patareid on paigaldatud polaarsust (+ ja -) järgides.
- Ärge patareisid lühistage.
- Ärge mingi juhu püüdkte patareisid laadida, sest see võib põhjustada lekete, tulekahju või plahvatuse.
- Enne laetava toiteelementi laadimise alustamist tuleb see seadmelt eemaldada.
- Ärge püüdke patareisid lahti võtta või avada - võite saada elektrolüüdi põletuse.
- Kui te seadet pikemat aega ei kasuta, võtke akud välja.
- Tühjenedud patareid tuleb seadmelt eemaldada.
- Ärge pange seadet ja patareisid utiliseerimiseks tulle. Järgige kasutuskoahas kehtivaid jäätmeärituseeskirju.
- Ärge jätke toiteelemente kuumale kohale, näiteks päikese kätte, leekide lähedusse või sarnasesse kohta.
- Hoidke patareisid lastele kättesaamatus kohas.
- Kasutage ainult kahte toiteelementi CR2032.
- Ärge neelake toiteelemente alla, keemilise põletuse oht.
- [Kaaasolev kaugjuhtimispult] See toode sisaldab nõopatareisid. Nõopatareid allaneelamisel võib see vaid 2 tunniga põhjustada raskeid sisemisi ja põhjustada surma.
- Kui patareipesa ei sulgu korralikult, ärge toodet kasutage ja hoidke seda lastele kättesaamatus kohas.
- Kui arvate, et patareid võisid olla alla neelatud või pandud mis tahes kehaossa, pöörduge kohe arsti poole.
- ETTEVAATUST! Valest patareituubist tingitud tule- või plahvatusoht.
- Patarei viskamine tulle või kuumale ahjule või selle mehaaniline purustamine või lõikamine võib põhjustada plahvatuse.
- Patarei jätmine väga kõrge temperatuuri kätte võib põhjustada tuleohtliku vedeliku või gaasi plahvatamise või lekke.
- Kui patarei pannakse väga madala õhurõhuga keskkonda, võib tuleohtlik vedelik või gaasi plahvatada või lekkima hakata.
- Kui kasutusjuhend puudub, otsige seda veebisaidilt www.bestwaycorp.com.


Aku teave

- Hoiatust! Ärge demonteerige!
- Tootja: Zhaoqing New Leader Battery Industry Co. Ltd.
- Address: New Leader Industry Building, Tenth Area Chuang Ye Road, Ding Hu New Town, Zhao Qing City, Guangdong Province, Hiina
- Tootjariik: Hiina

Juhised aku eemaldamiseks ja vahetamiseks

- Eemaldage ja vahetage akud kuivas ja puhtas keskkonnas.
- Akud peab eemaldama ja vahetama täiskasvanu.
- Keerake kruvid lahti müügil oleva kruvikeerajaga, nagu on kirjeldatud käesolevas juhendis.

JÄÄTMEKÄITLUS

 Elektrilisi seadmeid ei tohi käidelda koos olmeprügiga. Võimaluse korral tuleb kasutusest kõrvaldatud seadme osad taaskäidelda. Küsige kohalikul omavalitsusel või edasimüüjal nõu ringlussevõtu kohta.

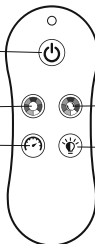
Osade ülevaade

LED-tulede riba, 433,92 MHz
LED-tulede juhtpult, 433,92 MHz, -10dBm
Trafo DC väljund. Väljund: 12 VDC, 1A



ON/OFF
(SISSE LÜLITATUD /
VÄLJA LÜLITATUD)
(Autaomaatne väljalülitus
2 tunni pärast)

Käitsi värvi vahetus
Viikumise sagedus



Autaomaatne värvi vahetus
Heleduse muutmine

Tarkvara versioon:
CPU-SOP8-64A8/B637 LED-tulede riba jaoks
CPU-SOP14-3F2A (8586) kaugjuhtimispuldi jaoks

Enne mullivanni paigaldamist järgige riba pingutamise juhiseid.

TÄHELEPANU! ÄRGE VÄÄNAKE, MUIDU VÕIB RIBA PURUNEDA

TÄHELEPANU! ÄRGE TÕMMAKE RIBA ÜHENDUSKOHAST

HOIATUS. NÕORTULEDE RIBA EI TOHI KASUTADA ILMA, ET KÕIK TIHENDID ON OMA KOHTADEL.

LED traka

Uputstvo za upotrebu

Model P5535 / P5710

SIGURNOSNA UPUTSTVA

VAŽNA SIGURNOSNA UPUTSTVA. PROČITATI I PRATITI SVA UPUTSTVA.

Upozorenje - Ne povezujte lanac sa napajanjem dok je u pakovanju ili namotan na kotur. Ne koristite lanac kada je pokriven ili uvučen u površinu. Nemojte olvarati i ne seći lanac. Spojni fleksibilni kabl ili kabl ove svetiljke se ne mogu zameniti; ako je kabl oštećen, svetiljka se uništava. Izvor svetlosti ove lampe nije zamenljiv; kada izvor svetlosti dostigne kraj svog veka, cela lampica će biti zamenjena.

Ne povezujte ovaj lanac električno sa drugim lancem. Lampe nisu zamenjive.

Ovim BESTWAY izjavljuje da je radio oprema tipa #P5535/P5710 u skladu sa Direktivom 2014/53/EU.

Kompletan tekst EU deklaracije o usaglašenosti dostupan je na sledećoj internet adresi: www.bestwaycorp.com/DeclarationofConformity.

SACUVAJTE OVA UPUTSTVA.

UPOZORENJE

VAŽNO: Ne stavljajte daljinski upravljač u vodu, ako daljinski upravljač padne u vodu, odmah ga izvadite iz vode.

Oštećenje daljinskog upravljača uzrokovano potapanjem u vodu nije pokriveno vašom garancijom.



Predostrožnost za bateriju

- Ne mešajte stare i nove baterije.
- Ne mešajte različite tipove baterija. Ne mešajte alkalne, standardne (karbon-cink) ili punjive (nikl-kadmijum) baterije.
- Uverite se da su baterije pravilno umetnute u odnosu na polaritet (+ i -).
- Ne dovodite baterije do kratkog spoja.
- Nikad ne pokušavajte da ponovo napunite primarne baterije, jer to može da uzrokuje curenje, požar ili eksploziju.
- Punjive baterije se moraju izvaditi iz ovog proizvoda pre punjenja.
- Nikad ne pokušavajte da rastavite ili otvorite baterije jer to može da dovede do opekotina elektroilitom.
- Izvadite baterije iz opreme koju ne nameravate koristiti u dužem vremenskom periodu.
- Istražene baterije se moraju izvaditi iz ovog proizvoda.
- Nemojte bacati proizvod i njegove baterije u vatru. Za uputstva o pravilnom odlaganju, pročitajte lokalne propise.
- Baterije se ne smeju izlagati vrućini kao što je sunčeva svetlost, vatra ili slično.
- Držite van dohvata dece.
- Koristite samo 2 k CR2032 baterije.
- Nemojte gutati bateriju, opasnost od hemijskih opekotina.
- [Daljinski upravljač je isporučen] Ovaj proizvod sadrži dugmaste baterije. Ako se dugmasta baterija proguta, može izazvati ozbiljne unutrašnje opekotine za samo 2 sata i dovesti do smrti.
- Ako se odeljak za baterije ne zatvara bezbedno, prestanite da koristite proizvod i držite ga van domašaja dece.
- Ako mislite da su baterije možda progutane ili stavljene u bilo koji deo tela, odmah potražite medicinsku pomoć.
- OPREZI! Opasnost od požara ili eksplozije ako se baterija zameni pogrešnim tipom.
- Odlaganje baterije u vatrau ili vruću pećnicu, ili mehaničko drobljenje ili sečenje baterije može dovesti do eksplozije.
- Ostavljanje baterije u okruženju sa izuzetno visokom temperaturom može dovesti do eksplozije ili curenja zapaljive tečnosti ili gasa.
- Baterija izložena izuzetno niskom vazдушnom pritisku može dovesti do eksplozije ili curenja zapaljive tečnosti ili gasa.
- Ako uputstvo nedostaje, potražite ga na web stranici www.bestwaycorp.com.

Informacije o bateriji

- Upozorenje! Ne rastavljajte!
- Proizvođač: Zhaoking Nev Leader Batter Industri Co. Ltd.
- Adresa: New Leader Industri Building, Tenth Area Chuang le Road, Ding Hu Nev Tovn, Zhao King Citi, provincija Guangdong, Kina
- Zemlja porekla: Kina

Uputstva za uklanjanje i zamenu baterije

- Uklonite i zamenite baterije u suvom i čistom okruženju.
- Uklanjanje i zamenu baterija treba da obavlja odrasla osoba.
- Odrvnite šrafove komercijalno dostupnim odvijačem navedenim u ovom uputstvu.

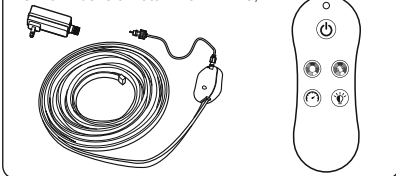
ODLAGANJE



Električni proizvodi ne smeju da se odlažu sa komunalnim otpadom. Molimo reciklirajte u za to namenjenim objektima, ako postoje. Savet o recikliranju potražite kod lokalnih vlasti ili kod lokalnog distributera proizvoda.

Pregled podataka o delovima

LED traka, 433,92MHz
Daljinski upravljač za LED traku, 433,92MHz, -10dBm
DC izlazni transformator. Izlaz:12VDC, 1A

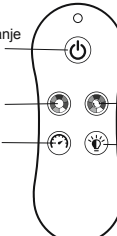


UKLJ/ISKLJ.

(Automatsko isključivanje za 2 sata)

Ručna promena boja

Brzina treperenja



Automatska promena boja

Podešavanje osvetljenosti

Verzija softvera:
CPU-SOP8-64A8/B637 za LED traku
CPU-SOP14-3F2A(8586) za daljinski upravljač

Pratite uputstva da ispravite traku pre postavljanja u MASAŽNI BAZEN.

PAŽNJA: NEMOJTE UVRTATI TRAKU JER TRAKA MOŽE DA PUKNE

PAŽNJA: NE PUVLAČITE TRAKU IZ VEZE

UPOZORENJE: NE SMETE KORISTITI OVU SVETLEČU TRAKU AKO NISU SVE ZAPTIVKE POSTAVLJENE.

شريط ليد
دليل المالك
الموديل P5535 / P5710

تعليمات السلامة

تعليمات السلامة الهامة - اقرأ واتبع كافة التعليمات.
تحذير- لا تقم بتوصيل السلسلة للإمداد بينما هي في العروة أو أثناء لفها على البكرة. لا تستخدم السلسلة عند تعطيها أو أثناء غورها في سطح. لا تفتح السلسلة أو تعطلها. الكابل أو السلك المرن الخارجي لبعض الإثارة هنا لا يمكن استبداله؛ في حالة عطبه، يجب إتلافه.
إن مصدر الضوء في عنصر الإثارة هذا لا يمكن استبداله؛ عندما يصل مصدر الضوء إلى نهاية عمره الافتراضي فيجب استبدال عنصر الإثارة بأكمله.
لا تقم بتوصيل هذه السلسلة كهربائياً بسلسلة أخرى. اللبوات غير قابلة للاستبدال.
بموجب هذا، تمنح BESTWAY أن نوع جهاز الراديو #P5535/P5710 يتوافق مع التوجيه EU/53/2014.
النص الكامل لإعلان المطابقة للاتحاد الأوروبي متاح على عنوان الإنترنت التالي: www.bestwaycorp.com/DeclarationofConformity.

احتفظ بهذه التعليمات



تحذير

هام: لا تضع جهاز التحكم عن بعد في الماء؛ في حالة سقوطه في الماء، التقطه من الماء فوراً.
إن تلف جهاز التحكم عن بعد الناتج عن سقوطه في الماء لا يغطيه الضمان.

الإحتياطات الخاصة بالبطارية

- لا تخلط استخدام البطاريات القديمة والجديدة.
- لا تخلط أنواعاً مختلفة من البطاريات. لا تمزج بين البطاريات القوية القياسية (الكربون - الزنك) أو القابلة لإعادة الشحن (النيكل - الكاديوم).
- تأكد من تركيب البطاريات بشكل صحيح فيما يتعلق بالقطبية (+ و -).
- لا تحرك دائرة قصر في طرفي البطارية.
- لا تحرك مطلقاً إعادة شحن البطاريات الأساسية لأن ذلك قد يتسبب في حدوث تسرب أو حريق أو انفجار.
- يجب فك البطاريات القابلة لإعادة الشحن من هذا المنتج قبل شحنها.
- لا تحرك أبداً تفكيك البطاريات أو فتحها لأن ذلك قد يؤدي إلى حروق بسبب الكهرباء.
- فك البطاريات في حالة عدم استخدام الوحدة لفترة طويلة من الوقت.
- يجب إزالة البطاريات المستنفدة من المنتج.
- لا تتخلص من المنتج وبطارياته في النار. تحقق من اللوائح المحلية الخاصة بك للحصول على تعليمات التخلص المناسبة.
- يجب عدم تعريض البطاريات إلى الحرارة المفرطة مثل ضوء الشمس أو النار أو ما شابه ذلك.
- تحفظ البطاريات بعيداً عن متناول الأطفال.
- فقط استخدم عدد 2 بطارية CR2032.
- لا تتبلمع البطارية، لأنها تشكل خطراً كيميائياً بسبب الحرق.
- جهاز التحكم عن بعد المرافق يحتوي هذا المنتج على بطاريات خلووية على شكل عملة معدنية. إذا تم إتلاف بطارية الخلية التي هي على شكل عملة معدنية، فقد يتسبب ذلك في حروق داخلية شديدة في غضون ساعتين فقط ويؤدي إلى الوفاة.
- إذا لم يتم إغلاق حبيبة البطارية بشكل آمن، فتوقف عن استخدام المنتج واحفظه بعيداً عن متناول الأطفال.
- إذا كنت تعتقد أن البطاريات ربما تم ابتلاعها أو وضعها داخل أي جزء من الجسم، فاطلب العناية الطبية على الفور.
- انتبه! خطر نشوب حريق أو انفجار في حالة استبدال البطارية بنوع غير مناسب.
- التخلص من البطارية في النار أو الفرن الساخن، أو سحق البطارية أو قطعها ميكانيكياً قد يؤدي إلى حدوث انفجار.
- ترك البطارية في بيئة ذات درجة حرارة عالية للغاية قد يؤدي إلى انفجار أو تسرب سائل أو غاز قابل للاشتعال.
- تعرض البطارية لضغط هواء منخفض للغاية قد يؤدي إلى انفجار أو تسرب سائل أو غاز قابل للاشتعال.
- إذا كانت التعليمات مفقودة، فابحث عنها على الموقع الإلكتروني: www.bestwaycorp.com.

معلومات البطارية

- تحذير: لا تفكها!
- الشركة المصنعة: شركة شاوتونغنيو ليدر لصناعة البطاريات المحدودة
- العنوان: Province, Guangdong Province, Zhao Qing City, Ding Hu New Town, Tenth Area Chuang Ye Road, New Leader Industry Building, الصين
- بلد المنشأ: الصين

تعليمات إزالة البطارية واستبدالها

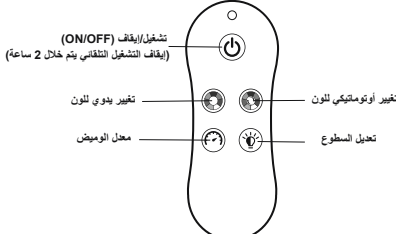
- يرجى إزالة البطاريات واستبدالها في بيئة جافة ونظيفة.
- يجب أن تتم عملية إزالة البطاريات واستبدالها بواسطة شخص بالغ.
- قم بفك البراغي باستخدام مفك البراغي المتوفر تجارياً والمحدد في هذه التعليمات.

التخلص من المنتج

يجب عدم التخلص من المنتجات الكهربائية مع النفايات المنزلية. يُرجى إعادة تدويرها عندما تتوفر المرافق. ارجع إلى السلطات المحلية لديك أو بائع التجزئة للحصول على مشورة بشأن إعادة التدوير.



نظرة عامة على مرجع القطع



إصدار البرنامج:

CPU-SOP8-64A8/B637

CPU-SOP14-3F2A(8586)

جهاز التحكم عن بعد



شريط ليد؛ 433.92ميغا هرتز
جهاز التحكم عن بعد في إضاءة ليد، 433.92ميغا هرتز، 10dBm
محول مخرج بتيار مستمر خرج: 12 فولت تيار مستمر، 1 أمبير

اتبع التعليمات لمد الشريط قبل تثبيته في المنتج.

تنبيه: لا تلوي الشريط، قد ينكسر

تنبيه: لا تشد الشريط من الوصلة

تحذير: لا يجب استخدام الحبل المضيء هذا بدون وضع جميع الحشوات في مكانها.



©2025 Bestway Inflatables & Material Corp.

All rights reserved / Tous droits réservés / Todos los derechos reservados / Alle Rechte vorbehalten / Tutti i diritti riservati

Trademarks used in some countries under license from / Marques déposées utilisées dans certains pays sous licence de / Marcas comerciales utilizadas en algunos países bajo licencia de / Marken, abweichend in bestimmten Ländern unter Lizenz von / I marchi commerciali sono utilizzati in alcuni paesi su licenza **Bestway Inflatables & Material Corp.**

Manufactured by / Fabriqué par / Fabricado por / Produziert von / Prodotto da **Bestway Inflatables & Material Corp., No. 208 Jin Yuan Wu Road, Shanghai, 201812, China.**

Exported by / Exporté par / Exportado por / Exportiert von / Esportato da **Bestway (Hong Kong) International Ltd./Bestway Enterprise Company Limited, Suite 713, 7/Floor, East Wing, Tsim Sha Tsui Centre, 66 Mody Road, Kowloon, Hong Kong.**

Manufactured for, distributed and represented in the European Union by / Fabriqué pour, distribué et représenté dans l'Union européenne par / Fabricado, distribuido y representado en la Unión Europea por / Hergestellt für Vertrieb sowie Vertretung innerhalb der Europäischen Union durch / Fabricato per conto di, distribuito e rappresentato nell'Unione Europea da **Bestway Europe S.p.a., Via Resistenza, 5, 20098 San Giuliano Milanese (Milano), Italy.**

Represented in United Kingdom by **Bestway Corp UK Ltd, 8 Wentworth Road, Heathfield Industrial Estate, Newton Abbot, Devon, TQ12 6TL.**

Represented in Latin America by / Représenté en Amérique latine par / Representado en Latinoamérica por / Representado na América Latina por **Bestway Central & South America Ltda, Salar Ascotan 1282, Parque Enea, Pudahuel, Santiago, Chile.**

Represented in Australia & New Zealand by **Bestway Australia Pty Ltd, Unit 2/98-104 Carnarvon St Silverwater, NSW 2128, Australia.**

(Tel: Australia: (+61) 2 9037 1388; New Zealand: 6498 877 182).

Represented in North America by / Représenté en Amérique du Nord par / Representado en Norteamérica por **Bestway (USA) Inc., 3435 S.**

McQueen Road, Chandler, AZ 85286, United States of America.

www.bestwaycorp.com