

DOCUMENT SUR LA PROCÉDURE CLIENT

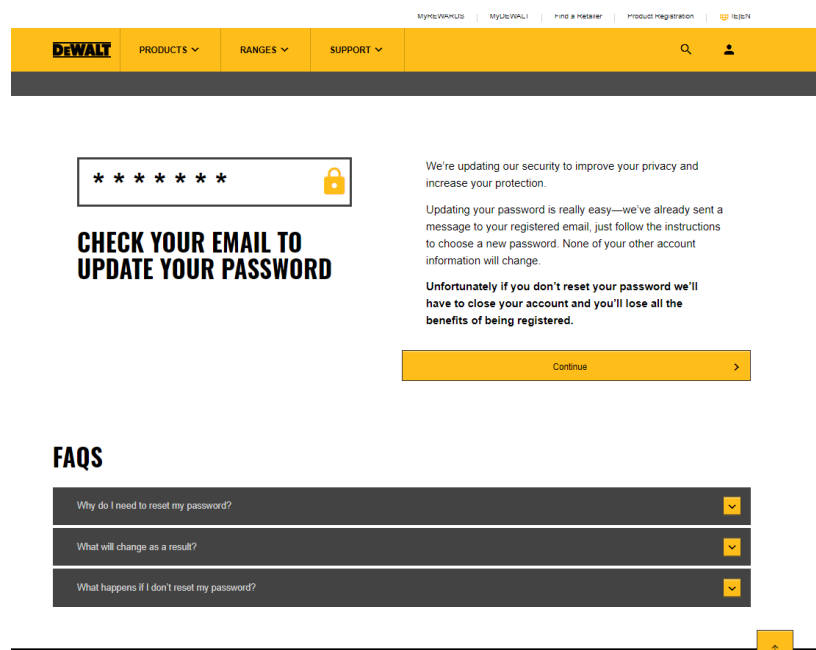
Amélioration des Mesures de protection des données et de la vie privée sur www.dewalt.fr

Motif

Nous mettons à jour notre mesure pour améliorer la protection de la vie privée. Cela signifie que vous devrez réinitialiser votre mot de passe. Aucune des informations de votre compte ne sera modifiée. La réinitialisation de votre mot de passe est facile, veuillez suivre les étapes suivantes :

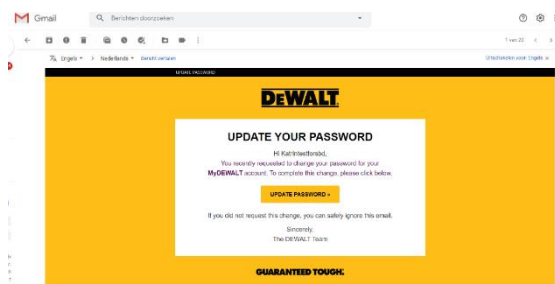
Étape 1

- 1) Connectez-vous à votre compte à l'aide de vos identifiants habituels de connexion à votre compte. Veuillez saisir votre adresse e-mail et votre mot de passe actuel.
- 2) Si l'adresse e-mail est valide, vous serez connectés sur votre compte et vous recevrez le message ci-dessous vous demandant la réinitialisation de votre mot de passe.
- 3) Si l'adresse e-mail n'est pas valide, veuillez contacter le Service Client de Stanley Black & Decker et nous vous aiderons à la réinitialiser.



Étape 2

- Vous recevrez un e-mail de la part de DEWALT vous demandant de changer votre mot de passe. Ce changement devrait se faire immédiatement. Si vous ne recevez pas l'email de réinitialisation de mot de passe dans votre boîte de réception, veuillez vérifier votre dossier de courrier indésirable ou SPAM.



Étape 3


- Veuillez cliquer sur le lien reçu dans l'e-mail. Vous serez redirigé vers la page de réinitialisation du mot de passe. Veuillez composer votre nouveau mot de passe avec un minimum de 8 caractères dont au moins 1 chiffre ou caractère spécial.

Étape 4

- Vous serez redirigé vers la page de connexion vous confirmant que votre mot de passe a été modifié. À partir de là, vous pouvez vous connecter à votre compte en saisissant votre e-mail et votre nouveau mot de passe.


Étape 5

- Vous recevrez un nouvel e-mail en vous demandant d'activer votre compte.



Étape 6

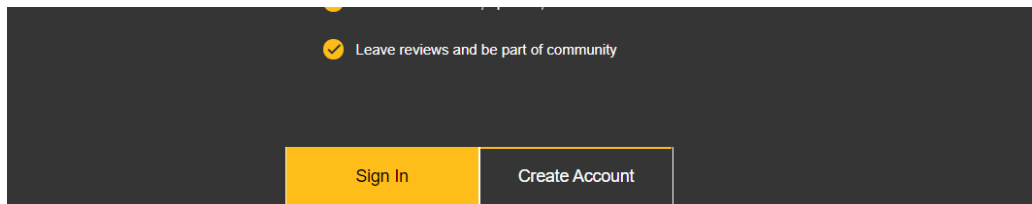
- Vous recevrez à nouveau un e-mail de vérification. Veuillez vérifier si l'email a été reçu dans le dossier de courrier indésirable ou SPAM. Une fois que vous aurez cliqué sur le lien d'activation, vous serez redirigé une dernière fois sur la page de connexion du compte.





Dernière étape:

- Ça y est ! Vous pouvez vous connecter sur votre compte MyDEWALT.



Email Address Password

deepfuchsia25@ftjaguar.com

.....

Remember me

Forgotten password?

Sign In

Vous pourrez désormais consulter votre tableau de bord MYDEWALT.

