# MINI SPLIT PAD

**MODEL: PP096**

## IMPORTANT SAFEGUARDS

**WARNING:** Read and understand this entire manual before operating or servicing this product. Failure to follow these warnings and instructions can cause personal injury or damage to valuable property. Avoid children using the product. And this product is not a toy. Do not allow children to play.

### TECHNICAL PARAMETER

| | |
|---|---|
| product name | Mini Split Pad |
| Model | **PP096** |
| Product size(mm) | 985×500×90mm |
| Max load(kg/lbs) | 181/400 |

### PACKAGE LIST

| No. | Name | Picture | QTY |
|---|---|---|---|
| A | Mini Split Pad |  | 1 |
| B | Manual |  | 1 |



# MINI SPLIT STAND

**MODEL: PP096**



<Picture Only For Reference >

### INSTRUCTIONS

1.The Mini Split Pad is the matching base for mini split, condenser and other outdoor equipment. And it should be placed on flat soil or hard surface. helps to reduce sliding of the equipment, leveling up the equipment.

2.The Mini Split Pad's surface is flat, equipment can be directly installed on it .



3. The Mini Split Pad can work with anti-vibration pads for a perfect ground mounting.





4.The pad have 5 mounting holes underneath, it is drillable for securing the outdoor condenser units if necessary, drill through the holes from bottom to top surface.





**Manufacturer:** Shanghaimuxinmuyeyouxiangongsi
**Address:** Shuangchenglu 803nong11hao1602A-1609shi, baoshanqu, shanghai 200000 CN.
**Imported to AUS:** SIHAO PTY LTD. 1 ROKEVA STREETEASTWOOD NSW 2122 Australia
**Imported to USA:** Sanven Technology Ltd. Suite 250, 9166 Anaheim Place, Rancho Cucamonga, CA 91730

UK REP
YH CONSULTING LIMITED.
C/O YH Consulting Limited Office 147,
Centurion House, London Road,
Staines-upon-Thames, Surrey, TW18 4AX

EC REP
E-CrossStu GmbH
Mainzer Landstr.69,
60329 Frankfurt am Main.

# MINI PAD DZIELONY

MODEL: PP096



# MINI SPLIT STAND

MODEL: PP096



## WAŻNE ZABEZPIECZENIA



OSTRZEŻENIE: Przed przystąpieniem do użytkowania należy przeczytać i zrozumieć całą instrukcję.

obsługi lub serwisowania tego produktu. Nieprzestrzeganie tych ostrzeżeń i instrukcji może spowodować obrażenia ciała lub uszkodzenie cennego mienia.

Unikaj używania produktu przez dzieci. Produkt ten nie jest zabawką. Nie pozwalaj dzieciom się bawić.

### PARAMETRY TECHNICZNE

| | |
|---|---|
| nazwa produktu | Mini Split Pad |
| Model | PP096 |
| Rozmiar produktu (mm) | 985×500×90 mm |
| Maksymalne obciążenie (kg/funty) | 181/400 |

### LISTA PAKIETÓW

| NIE. | Nazwa | Zdjęcie | ILOŚĆ |
|---|---|---|---|
| A | Mini Split Pad |  | 1 |
| B | Podręcznik |  | 1 |



### INSTRUKCJE

1. Mini Split Pad to pasująca podstawa do mini splitów, kondensatorów i innego sprzętu zewnętrznego. Należy ją umieścić na płaskiej ziemi lub twardej powierzchni. Pomaga zmniejszyć poślizg sprzętu, wyrównując go.

2. Powierzchnia Mini Split Pad jest płaska, co umożliwia bezpośrednią instalację sprzętu.



3. Mini Split Pad może współpracować z podkładkami antywibracyjnymi, zapewniając idealne podłoże montowanie.





4. Podkładka ma 5 otworów montażowych na spodzie, które można wywiercić w celu zabezpieczenia jednostki skraplacza zewnętrznego, jeśli to konieczne, wywierć otwory od dołu do góry powierzchnia.





Producent: Shanghaimuxinmuyeyouxiangongsi Adres: Shuangchenglu 803nong11hao1602A-1609shi, baoshanqu, szanghaj 200000 CN.

Importowane do AUS: SIHAO PTY LTD. 1 ROKEVA STREETEASTWOOD NSW 2122 Australia

Importowane do USA: Sanven Technology Ltd. Suite 250, 9166 Anaheim Place, Rancho Cucamonga, CA 91730

| | |
|---|---|
| REP WIELKIEJ BRYTANII | YH CONSULTING LIMITED.<br>C/O YH Consulting Limited Biuro 147,<br>Dom Centuriona, London Road,<br>Staines-upon-Thames, Surrey, TW18 4AX |
| Przedstawiciel UE | E-CrossStu GmbH<br>Mainzer Landstr.69,<br>60329 Frankfurt nad Menem. |

# MINI SPLIT STAND

**MODELL: PP096**



# MINI-SPLIT-PAD

**MODELL: PP096**



## WICHTIGE SICHERHEITSHINWEISE

**WARNUNG:** Lesen und verstehen Sie dieses Handbuch vollständig, bevor Sie Bedienung oder Wartung dieses Produkts. Die Nichtbeachtung dieser Warnungen und Anweisungen kann zu Verletzungen oder Sachschäden führen.

Vermeiden Sie die Verwendung des Produkts durch Kinder. Dieses Produkt ist kein Spielzeug. Erlauben Sie Kindern nicht, damit zu spielen.

## TECHNISCHE PARAMETER

| | |
|---|---|
| Produktname | Mini-Split-Pad |
| Modell | **PP096** |
| Produktgröße (mm) | 985×500×90mm |
| Maximale Belastung (kg/lbs) | 181/400 |

## PAKETLISTE

| NEIN. | Name | Bild | MENGE |
|---|---|---|---|
| A | Mini-Split-Pad |  | 1 |
| B | Handbuch |  | 1 |



## ANWEISUNGEN

1. Das Mini-Split-Pad ist die passende Basis für Mini-Splits, Kondensatoren und andere Outdoor-Geräte. Es sollte auf ebenem Boden oder einer harten Oberfläche platziert werden. Es hilft, das Verrutschen der Geräte zu reduzieren und sie auszurichten.

2. Die Oberfläche des Mini Split Pads ist flach, Geräte können direkt darauf installiert werden.



3. Das Mini Split Pad kann mit Antivibrationspads für einen perfekten Boden verwendet werden Montage.





4.Das Pad hat 5 Befestigungslöcher an der Unterseite, es ist bohrbar für die Befestigung der Außenkondensatoreinheiten, falls erforderlich, bohren Sie die Löcher von unten nach oben durch Oberfläche.





**Hersteller:** Shanghaimuxinmuyeyouxiangongsi **Adresse:** Shuangchenglu 803nong11hao1602A-1609shi, baoshanqu, Shanghai 200000 CN.

**Importiert nach AUS:** SIHAO PTY LTD. 1 ROKEVA STREETEASTWOOD NSW 2122 Australien

**Importiert in die USA:** Sanven Technology Ltd. Suite 250, 9166 Anaheim Place, Rancho Cucamonga, CA 91730

| | |
|---|---|
| **Britische Republik** | YH CONSULTING LIMITED.<br>C/O YH Consulting Limited Office 147,<br>Centurion House, London Road,<br>Staines-upon-Thames, Surrey, TW18 4AX |
| **EG-Vertreter** | E-CrossStu GmbH<br>Mainzer Landstr.69,<br>60329 Frankfurt am Main. |

# MINI SUPPORT SPLIT

MODÈLE : PP096



# MINI SPLIT PAD

MODÈLE : PP096



## MESURES DE SÉCURITÉ IMPORTANTES

AVERTISSEMENT : Lisez et comprenez l'intégralité de ce manuel avant l'utilisation ou l'entretien de ce produit. Le non-respect de ces avertissements et instructions peut entraîner des blessures corporelles ou des dommages matériels.

Évitez que les enfants n'utilisent ce produit. Ce produit n'est pas un jouet. Ne laissez pas les enfants jouer avec.

## PARAMÈTRE TECHNIQUE

| | |
|---|---|
| nom du produit | Mini Split Pad |
| Modèle | PP096 |
| Taille du produit (mm) | 985 × 500 × 90 mm |
| Charge maximale (kg/lb) | 181/400 |

## LISTE DES PAQUETS

| Non. | Nom | Image | Qté |
|---|---|---|---|
| UN | Mini Split Pad |  | 1 |
| B | Manuel |  | 1 |



## INSTRUCTIONS

1. Le Mini Split Pad est la base idéale pour les mini splits, les condenseurs et autres équipements d'extérieur. Il doit être placé sur un sol plat ou dur. Il réduit le glissement de l'équipement et le nivelle.

2. La surface du Mini Split Pad est plate, l'équipement peut être directement installé dessus.



3. Le Mini Split Pad peut fonctionner avec des patins anti-vibrations pour un sol parfait montage.





Machine Translated by Google

4. Le tampon comporte 5 trous de montage au dessous, il est perçable pour fixer le unités de condensation extérieures si nécessaire, percez les trous de bas en haut surface.





Fabricant : Shanghaimuxinmuyeyouxiangongsi Adresse :
Shuangchenglu 803nong11hao1602A-1609shi, baoshanqu, shanghai 200000 CN.

Importé en Australie : SIHAO PTY LTD. 1 ROKEVA STREET, ASTWOOD NSW 2122, Australie

Importé aux États-Unis : Sanven Technology Ltd. Suite 250, 9166 Anaheim Place, Rancho Cucamonga, CA 91730

| | |
|---|---|
| Représentant du Royaume-Uni | YH CONSULTING LIMITÉE.<br>A/S YH Consulting Limited Bureau 147,<br>Maison du Centurion, London Road,<br>Staines-upon-Thames, Surrey, TW18 4AX |
| REPRÉSENTANT DE LA CE | E-CrossStu GmbH<br>Mainzer Landstr.69,<br>60329 Francfort-sur-le-Main. |

# MINI SPLIT STAND

**MODEL: PP096**



# MINI SPLITPAD

**MODEL: PP096**



**BELANGRIJKE VEILIGHEIDSMAATREGELEN**

**WAARSCHUWING:** Lees en begrijp deze hele handleiding voordat u het bedienen of onderhouden van dit product. Het niet opvolgen van deze waarschuwingen en instructies kan leiden tot persoonlijk letsel of schade aan waardevolle eigendommen.

Laat kinderen het product niet gebruiken. En dit product is geen speelgoed. Laat kinderen er niet mee spelen.

## TECHNISCHE PARAMETER

| | |
|---|---|
| productnaam | Mini Split-Pad |
| Model | **PP096** |
| Productgrootte (mm) | 985×500×90mm |
| Maximale belasting (kg/lbs) | 181/400 |

## PAKKETLIJST

| Nee. | Naam | Afbeelding | Hoeveelheid |
|---|---|---|---|
| A | Mini Split-Pad |  | 1 |
| B | Handmatig |  | 1 |



## INSTRUCTIES

1. De Mini Split Pad is de bijpassende basis voor mini split, condensor en andere outdoor apparatuur. En het moet op vlakke grond of een hard oppervlak worden geplaatst. Helpt om het glijden van de apparatuur te verminderen en de apparatuur waterpas te zetten.

2. Het oppervlak van de Mini Split Pad is vlak, zodat apparatuur er direct op kan worden geïnstalleerd.



3. De Mini Split Pad kan worden gecombineerd met antivibratiepads voor een perfecte ondergrond montage.





4. De pad heeft 5 bevestigingsgaten aan de onderkant, deze kunnen worden geboord om de pad te bevestigen.

Buitencondensorunits indien nodig, boor door de gaten van onder naar boven oppervlak.





**Fabrikant:** Shanghaimuxinmuyeyouxiangongsi **Adres:** Shuangchenglu 803nong11hao1602A-1609shi, baoshanqu, shanghai 200000 CN.

**Geïmporteerd naar AUS:** SIHAO PTY LTD. 1 ROKEVA STREETEASTWOOD NSW 2122 Australië

**Geïmporteerd naar de VS:** Sanven Technology Ltd. Suite 250, 9166 Anaheim Place, Rancho Cucamonga, CA 91730

**VK REP**

YH CONSULTING LIMITED.
C/O YH Consulting Limited Kantoor 147,
Centurionhuis, Londenweg,
Staines-upon-Thames, Surrey, TW18 4AX

**EC-REP**

E-CrossStu GmbH
Mainzer Landstr.69,
60329 Frankfurt am Main.

# MINI SPLIT PAD

**MODELL: PP096**



**MODELL: PP096**





## VIKTIGA SÄKERHETSÅTGÄRDER



**VARNING:** Läs och förstå hela denna manual innan använda eller serva denna produkt. Underlåtenhet att följa dessa varningar och instruktioner kan orsaka personskada eller skada på värdefull egendom.
Undvik att barn använder produkten. Och den här produkten är inte en leksak. Låt inte barn leka.

## TEKNISK PARAMETER

| | |
|---|---|
| produktnamn | Mini Split Pad |
| Modell | **PP096** |
| Produktstorlek (mm) | 985×500×90 mm |
| Max belastning (kg/lbs) | 181/400 |

## PAKETLISTA

| Inga. | Namn | Bild | ANTAL |
|---|---|---|---|
| A | Mini Split Pad |  | 1 |
| B | Manuell |  | 1 |



## INSTRUKTIONER

1. Mini Split Pad är den matchande basen för minisplit, kondensor och annan utomhusutrustning. Och den bör placeras på plan jord eller hård yta. hjälper till att minska glidning av utrustningen, och jämnar ut utrustningen.
2. Mini Split Pads yta är platt, utrustning kan installeras direkt på den.



3. Mini Split Pad kan fungera med antivibrationsdynor för ett perfekt underlag montering.





Machine Translated by Google

4. Dyrian har 5 monteringshål under, den är borrad för att säkra utomhuskondensorenheter vid behov, borra genom hålen från botten till toppen yta.





**Tillverkare:** Shanghaimuxinmuyeyouxiangongsi **Adress:** Shuangchenglu 803nong11hao1602A-1609shi, baoshanqu, shanghai 200000 CN.

**Importerad till AUS:** SIHAO PTY LTD. 1 ROKEVA STREETEASTWOOD NSW 2122 Australien

**Importerad till USA:** Sanven Technology Ltd. Suite 250, 9166 Anaheim Place, Rancho Cucamonga, CA 91730

**UK REP**

YH CONSULTING LIMITED.
C/O YH Consulting Limited Office 147,
Centurion House, London Road,
Staines-upon-Thames, Surrey, TW18 4AX

**EC REP**

E-CrossStu GmbH
Mainzer Landstr.69,
60329 Frankfurt am Main.

SOPORTE MINI SPLIT

MODELO: PP096



MINI ALMOHADILLA DIVIDIDA

MODELO: PP096



MEDIDAS DE SEGURIDAD IMPORTANTES

ADVERTENCIA: Lea y comprenda todo este manual antes de

Operar o realizar el mantenimiento de este producto. El incumplimiento de estas advertencias e instrucciones puede causar lesiones personales o daños a bienes valiosos.

Evite que los niños utilicen este producto. Este producto no es un juguete. No permita que los niños jueguen con él.

## PARÁMETROS TÉCNICOS

| | |
|---|---|
| nombre del producto | Mini almohadilla dividida |
| Modelo | PP096 |
| Tamaño del producto (mm) | 985×500×90 mm |
| Carga máxima (kg/lbs) | 181/400 |

## LISTA DE PAQUETES

| No. | Nombre | Imagen | CANTIDAD |
|---|---|---|---|
| A | Mini almohadilla dividida |  | 1 |
| B | Manual |  | 1 |



## INSTRUCCIONES

1. La almohadilla para minisplit es la base ideal para minisplits, condensadores y otros equipos de exterior. Debe colocarse sobre una superficie plana o dura. Ayuda a reducir el deslizamiento del equipo y lo nivela.

2.La superficie del Mini Split Pad es plana, el equipo se puede instalar directamente sobre ella.



3. El Mini Split Pad puede funcionar con almohadillas antivibración para una base perfecta. montaje.





Machine Translated by Google

4. La almohadilla tiene 5 orificios de montaje debajo, se pueden perforar para asegurarla.

Unidades condensadoras exteriores si es necesario, taladre los agujeros de abajo a arriba superficie.





Fabricante: Shanghaimuxinmuyeyouxiangongsi Dirección:
Shuangchenglu 803nong11hao1602A-1609shi, baoshanqu, shanghai 200000 CN.

Importado a AUS: SIHAO PTY LTD. 1 ROKEVA STREET, EASTWOOD, NSW 2122, Australia

Importado a EE. UU.: Sanven Technology Ltd. Suite 250, 9166 Anaheim Place, Rancho Cucamonga, CA 91730

| |
|---|
| REPRESENTANTE DEL REINO UNIDO |

YH CONSULTING LIMITADA.
C/O YH Consulting Limited Oficina 147,
Casa Centurión, London Road,
Staines-upon-Thames, Surrey, TW18 4AX

| |
|---|
| Representante del CE |

E-CrossStu GmbH
Mainzer Landstr.69,
60329 Fráncfort del Meno.

# MINI PAD SPLIT

**MODELLO: PP096**





**MODELLO: PP096**



## IMPORTANTI MISURE DI SICUREZZA

**ATTENZIONE:** leggere e comprendere l'intero manuale prima funzionamento o la manutenzione di questo prodotto. La mancata osservanza di queste avvertenze e istruzioni può causare lesioni personali o danni a beni di valore.

Evitare che i bambini utilizzino il prodotto. E questo prodotto non è un giocattolo. Non permettere ai bambini di giocare.

**PARAMETRO TECNICO**

| | |
|---|---|
| nome del prodotto | Mini cuscinetto diviso |
| Modello | **PP096** |
| Dimensioni del prodotto (mm) | Dimensioni: 985×500×90mm |
| Carico massimo (kg/lbs) | 181/400 |

**ELENCO DEI PACCHETTI**

| NO. | Nome | Immagine | Quantità |
|---|---|---|---|
| UN | Mini cuscinetto diviso |  | 1 |
| B | Manuale |  | 1 |



## ISTRUZIONI

1. Il Mini Split Pad è la base adatta per mini split, condensatori e altre attrezzature da esterno. E dovrebbe essere posizionato su un terreno piano o su una superficie dura. Aiuta a ridurre lo scivolamento dell'attrezzatura, livellandola.

2. La superficie del Mini Split Pad è piana, su cui è possibile installare direttamente l'attrezzatura.



3. Il Mini Split Pad può funzionare con cuscinetti antivibranti per una messa a terra perfetta montaggio.





Machine Translated by Google

4. Il pad ha 5 fori di montaggio sottostanti, è forabile per il fissaggio unità condensatrici esterne se necessario, praticare i fori dal basso verso l'alto superficie.





**Produttore:** Shanghaimuxinmuyeyouxiangongsi **Indirizzo:** Shuangchenglu 803nong11hao1602A-1609shi, baoshanqu, shanghai 200000 CN.

**Importato in AUS:** SIHAO PTY LTD. 1 ROKEVA STREETEASTWOOD NSW 2122 Australia

**Importato negli USA:** Sanven Technology Ltd. Suite 250, 9166 Anaheim Place, Rancho Cucamonga, CA 91730

| | |
|---|---|
| RAPPRESENTANZA DEL REGNO UNITO | CONSULENZA YH LIMITATA.<br>C/O YH Consulting Limited Ufficio 147,<br>Casa del centurione, London Road,<br>Staines-upon-Thames, Surrey, TW18 4AX |
| Rappresentante della CE | E-CrossStu GmbH<br>Via Magonza 69,<br>60329 Francoforte sul Meno. |