

FICHE TECHNIQUE

NORMANDIE

Kit échelle ¼ tournante à gauche

Réf. 3522 - EAN 3443440035220

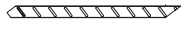










- Fabrication française
- Qualité professionnelle
- Livré en kit
- Matériaux : sapin/épicéa naturel
- Certification : PEFC
- Utilisation intérieure
- Facile, fiable et faisable par tous
- Garantie 2 ans

COMPOSITION DU PACK

- 4 limons
- 1 poteau
- 13 marches
- 13 contremarches
- Quincaillerie

Sapin
Épicéa
naturel



Limons gauche et droit	x 1		2602,6x190x32mm
	x 1		2854,7x190x32 mm
Limons intermédiaires et bas	x 1		718x609x32 mm
	x 1		764x532x32 mm
Marches	x 10		724x190x32 mm
Marche ¼ tournante	x 1		690x453x32 mm
	x 1		716x707,5x32 mm
	x 1		723x448x32 mm
Poteau pour ¼ tournant	x 1		826x70x70 mm
Contremarches	x 10		685x192x18 mm
Contremarches ¼ tournante	x 3		780x192x18 mm

+ Visserie

LOGISTIQUE



Gencode

3443440035220 - réf. 3522

Livré

En pack carton

Poids unité de vente

36 kg
17 kg
22,3 kg

Colis

2910x200x170 mm
898x684x98 mm
1390x200x175 mm

INFOS COMPLÉMENTAIRES

Conditionnement

Unité de vente : 3 pce

Règle d'entretien

Il convient de l'installer dans un environnement tempéré, à l'abri de l'humidité. Premier nettoyage à faire en fin d'installation à l'aide d'un chiffon doux et à l'eau claire. Un nettoyage mensuel minimum est nécessaire. Application de 2 couches de vernis ou d'une lasure adaptée à l'usage en intérieur pour protéger le bois à la pose. À renouveler tous les 2 ans.

