

FORET MÉTAL HSS

- Rapide et polyvalent.
- Foret meulé en acier rapide hss.
- Angle de pointe à 118°, affûtage en croix.
- Série courte.
- Queue cylindrique, rotation à droite.



ACIER, FONTE






DIN338



CARACTERISTIQUES :

REF					
802.010.10	1	34	1	12	3661589011367
802.015.10	1	40	1,5	18	3661589011374
802.020.01	1	49	2	24	3661589011084
802.020.10	1	49	2	24	3661589011381
802.025.01	1	57	2,5	30	3661589011091
802.025.10	1	57	2,5	30	3661589011398
802.030.01	1	61	3	33	3661589011107



REF					
802.030.10	1	61	3	33	3661589011404
802.032.01	1	65	3,2	36	3661589011114
802.035.01	1	70	3,5	39	3661589011138
802.035.10	1	70	3,5	39	3661589011411
802.040.01	1	75	4	43	3661589011145
802.040.10	1	75	4	43	3661589011428
802.042.01	1	75	4,2	43	3661589011152
802.042.10	1	75	4,2	43	3661589011435
802.045.01	1	80	4,5	47	3661589011169
802.050.01	1	86	5	52	3661589011176
802.050.10	1	86	5	52	3661589011459
802.055.01	1	93	5,5	57	3661589011190
802.060.01	1	93	6	57	3661589011206
802.060.10	1	93	6	57	3661589011473
802.065.01	1	101	6,5	63	3661589011213

BOIS MASSIF

PANNEAUX
DÉRIVÉS BOIS

MÉTAL

CARRELAGE

BÉTON
MAÇONNERIE






PIERRE TUILE

MULTI
MATÉRIAUX

PLÂTRE ET
MATÉRIAUX
TENDRES

ASPHALTE

ACCESSOIRES

REF					
802.070.01	1	109	7	69	3661589011237
802.075.01	1	109	7,5	69	3661589011244
802.080.01	1	117	8	75	3661589011251
802.085.01	1	117	8,5	75	3661589011268
802.090.01	1	125	9	81	3661589011275
802.095.01	1	125	9,5	81	3661589011282
802.100.01	1	133	10	87	3661589011299
802.105.01	1	133	10,5	87	3661589011305
802.110.01	1	142	11	94	3661589011312
802.115.01	1	142	11,5	94	3661589011329
802.120.01	1	151	12	101	3661589011336
802.125.01	1	151	12,5	101	3661589011343
802.130.01	1	151	13	101	3661589011350

BOIS MASSIF

PANNEAUX
DÉRIVÉS BOIS

MÉTAL

CARRELAGE

BÉTON
MAÇONNERIE

PIERRE TUILE

MULTI
MATÉRIAUX

PLÂTRE ET
MATÉRIAUX
TENDRES

ASPHALTE

ACCESSOIRES