


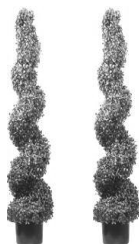
## ARTIFICIAL TOPIARIES



SM-J-040



SM-M-090



SM-M-120



SM-M-120-01

Pictures for reference only,  
subject to our available products.

## SAFETY ADVICES

### WARNING:

1. Please read this manual carefully before using the product.
2. Flammable: Keep away from open flame. This product will ignite and burn if brought into contact with an open flame.
3. Keep away from sharp points, blades and other items so as not to scratch the product.
4. This product is not a toy. Artificial topiaries cannot be used as toys for children to play with.


### SAVE THESE INSTRUCTIONS

## TECHNICAL PARAMETERS

Model	SM-J-040	SM-M-090	SM-M-120	SM-M-120-01
Height Of Tree (in)	24	36	48	48
Quantity (pcs)	2	2	2	2
Net Weight (kg/pcs)	2.5	3.8	4.5	4.9

## INSTRUCTIONS

1. Open the package and take out the topiary tree from the carton carefully.



Pictures for reference only,  
subject to our available products.

2. Due to packing extrusion, please re-shape the leaves gently.



3. Turn the topiary tree around and adjust it to your preferred angle for a perfect product.



## Maintenance tips

- It's normal to have some leaves fall off your new product, in most cases they can easily connect back onto the stem from which they fell.
- To help guide you in perfectly shaping your purchase. You can always use the online image of the product as a reference point to help achieve that perfect look.
- To keep the product's long service life, please avoid direct sunlight, and use it under the eaves.
- Keep your topiary tree looking beautiful for years by feather dusting once a month. For the leaves, wipe with a soft cloth gently.

Manufacturer: Shanghaimuxinmuyeyouxiangongsi

Address: Shuangchenglu 803nong11hao1602A-1609shi, baoshanqu, shanghai 200000 CN.

Imported to AUS: SIHAO PTY LTD. 1 ROKEVA STREET- EASTWOOD NSW 2122 Australia

Imported to USA: Sanven Technology Ltd. Suite 250, 9166 Anaheim Place, Rancho Cucamonga, CA 91730



E-CrossStu GmbH  
Mainzer Landstr.69, 60329  
Frankfurt am Main.



YH CONSULTING LIMITED.  
C/O YH Consulting Limited Office 147,  
Centurion House, London Road,  
Staines-upon-Thames, Surrey, TW18 4AX

## ARTIFICIAL TOPIARIES


**Model: SM-J-040 / SM-M-090 /**

**SM-M-120 / SM-M-120-01**

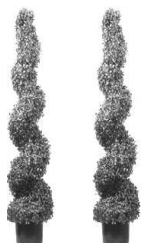
## ARTIFICIEL TOPIAIRES



**SM-J-040**



**SM-M-090**



**SM-M-120**



**SM-M-120-01**

Photos à titre indicatif uniquement,  
sous réserve de nos produits disponibles.

## CONSEILS DE SÉCURITÉ

### AVERTISSEMENT:

1. Veuillez lire attentivement ce manuel avant d'utiliser le produit.
2. Inflammable : Tenir à l'écart des flammes nues.  
le produit s'enflamme et brûle s'il entre en contact avec une flamme nue.
3. Tenir à l'écart des objets pointus, des lames et autres objets afin de ne pas rayer le produit.
4. Ce produit n'est pas un jouet. Les topiaires artificielles ne peuvent pas être utilisées comme jouets pour que les enfants puissent jouer avec.


CONSERVEZ CES INSTRUCTIONS

## PARAMÈTRES TECHNIQUES

Modèle	SM-J-040	SM-M-090	SM-M-120	SM-M-120-01
Hauteur De l'arbre (dans)	24	36	48	48
Quantité (pièces)	2	2	2	2
Filet Poids (kg/pièce)	2.5	3.8	4.5	4.9

## INSTRUCTIONS

1. Ouvrez l'emballage et sortez l'arbre topiaire de le carton avec soin.



Photos à titre indicatif uniquement,  
sous réserve de nos produits disponibles.

2. En raison de l'extrusion de l'emballage, veuillez remodeler les feuilles doucement.



3. Retournez l'arbre topiaire et ajustez-le à votre angle privilégié pour un produit parfait.



#### Conseils d'entretien

-Il est normal que quelques feuilles tombent de votre nouveau produit, dans la plupart des cas, ils peuvent facilement se reconnecter sur la tige d'où ils sont tombés.

-Pour vous aider à orienter parfaitement votre achat.

Vous pouvez toujours utiliser l'image en ligne du produit comme un point de référence pour vous aider à obtenir ce look parfait.

-Pour préserver la longue durée de vie du produit, veuillez éviter lumière directe du soleil et utilisez-le sous les avant-toits.

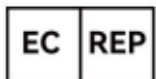
-Gardez votre arbre topiaire beau pendant des années en une fois par mois, saupoudrez de plumes. Pour les feuilles, essayez avec un chiffon doux doucement.

Fabricant : Shanghaimuxinmuyeyouxiangongsi

Adresse : Shuangchenglu 803nong11hao1602A-1609shi, baoshanqu, Shanghai 200000 CN.

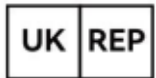
Importé en Australie : SIHAO PTY LTD. 1 ROKEVA STREET- EASTWOOD NSW 2122 Australie

Importé aux États-Unis : Sanven Technology Ltd. Suite 250, 9166 Anaheim Place, Rancho Cucamonga, CA 91730



E-CrossStu GmbH

Mainzer Landstr.69, 60329  
Francfort-sur-le-Main.



YH CONSULTING LIMITÉE.

C/O YH Consulting Limited Bureau 147,  
Maison du Centurion, route de Londres,  
Staines-upon-Thames, Surrey, TW18 4AX

## TOPIAIRES ARTIFICIELLES


Modèle : SM-J-040 / SM-M-090 /

SM-M-120 / SM-M-120-01

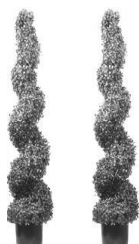
## KÜNSTLICH Formgehölze



**SM-J-040**



**SM-M-090**



**SM-M-120**



**SM-M-120-01**

Die Bilder dienen nur als Referenz und unterliegen der Verfügbarkeit unserer Produkte.

## SICHERHEITSHINWEISE

### WARNUNG:

1. Bitte lesen Sie dieses Handbuch sorgfältig durch, bevor Sie das Produkt.
2. Entzündlich: Von offenem Feuer fernhalten.  
Das Produkt entzündet sich und brennt, wenn es mit einer offenen Flamme in Kontakt kommt.
3. Von scharfen Spitzen, Klingen und anderen Gegenständen fernhalten um das Produkt nicht zu zerkratzen.
4. Dieses Produkt ist kein Spielzeug. Künstliche Formgehölze können nicht als Spielzeug für Kinder verwendet werden.


BEWAHREN SIE DIESE ANWEISUNGEN AUF

## TECHNISCHE PARAMETER

Modell	SM-J-040	SM-M-090	SM-M-120	SM-M-120-01
Höhe Von Baum (In)	24	36	48	48
Menge (Stück)	2	2	2	2
Netto Gewicht ÷kg/Stüçký	2.5	3.8	4.5	4.9

## ANWEISUNGEN

1. Öffnen Sie das Paket und nehmen Sie den Formschnittbaum aus den Karton sorgfältig.



Die Bilder dienen nur als Referenz und unterliegen der Verfügbarkeit unserer Produkte.

2. Aufgrund der Extrusion der Verpackung formen Sie die Blätter bitte neu, sanft.



3. Drehen Sie den Formschnittbaum um und passen Sie ihn an Ihre bevorzugter Winkel für ein perfektes Produkt.



#### Wartungstipps

-Es ist normal, dass einige Blätter von Ihrem neuen

Produkt, in den meisten Fällen können sie problemlos wieder eine Verbindung herstellen auf den Stamm, von dem sie gefallen sind.

-Um Sie bei der optimalen Gestaltung Ihres Kaufs zu unterstützen.

Sie können jederzeit das Online-Bild des Produkts als ein Referenzpunkt, der Ihnen hilft, den perfekten Look zu erreichen.

-Um die lange Lebensdauer des Produkts zu erhalten, vermeiden Sie bitte direkte Sonneneinstrahlung aus und verwenden Sie es unter dem Dachvorsprung.

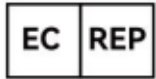
- Sorgen Sie dafür, dass Ihr Formschnittbaum jahrelang schön aussieht, indem Sie einmal im Monat Staub wischen. Für die Blätter, mit einem weichen Tuch vorsichtig.

Hersteller: Shanghaimuxinmuyeyouxiangongsi

Adresse: Shuangchenglu 803nong11hao1602A-1609shi, baoshanqu, Shanghai 200000 CN.

Nach AUS importiert: SIHAO PTY LTD. 1 ROKEVA STREET- EASTWOOD NSW 2122 Australien

Importiert in die USA: Sanven Technology Ltd. Suite 250, 9166 Anaheim Place, Rancho Cucamonga, CA 91730



E-CrossStu GmbH

Mainzer Landstr.69, 60329  
Frankfurt am Main.



YH CONSULTING LIMITED.

C/O YH Consulting Limited Office 147,  
Centurion House, London Road,  
Staines-upon-Thames, Surrey, TW18 4AX

## KÜNSTLICHE FORMSCHNITTGÄRTEN

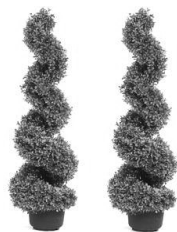
Modell: **SM-J-040 / SM-M-090 /**

**SM-M-120 / SM-M-120-01**

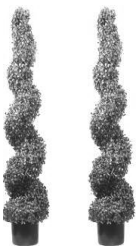
## ARTIFICIALE TOPIARI



**SM-J-040**



**SM-M-090**



**SM-M-120**



**SM-M-120-01**

Immagini solo a scopo illustrativo,  
soggette alla disponibilità dei prodotti.

## CONSIGLI DI SICUREZZA

### AVVERTIMENTO:

1. Si prega di leggere attentamente questo manuale prima di utilizzare il prodotto.
2. Infiammabile: tenere lontano da fiamme libere. Questo il prodotto può incendiarsi e bruciare se messo a contatto con una fiamma libera.
3. Tenere lontano da punte affilate, lame e altri oggetti per non graffiare il prodotto.
4. Questo prodotto non è un giocattolo. I topiari artificiali non possono essere usati come giocattoli per i bambini.


### SALVA QUESTE ISTRUZIONI

## PARAMETRI TECNICI

Modello	SM- J-040	Modello SM-M-090	Modello SM-M-120	Modello SM-M-120-01
Altezza Di albero (In)	24	36	48	48
Quantità (pz)	2	2	2	2
Netto Peso (kg/pz)	2.5	3.8	4.5	4.9

## ISTRUZIONI

1. Aprire la confezione ed estrarre l'albero topiario da il cartone con attenzione.



Immagini solo a scopo illustrativo,  
soggette alla disponibilità dei prodotti.

2. A causa dell'estrusione dell'imballaggio, si prega di rimodellare le foglie delicatamente.



3. Gira l'albero topiario e adattalo al tuo angolazione preferita per un prodotto perfetto.



Suggerimenti per la manutenzione

-È normale che alcune foglie cadano dal tuo nuovo prodotto, nella maggior parte dei casi possono facilmente ricollegarsi sullo stelo da cui sono caduti.

-Per aiutarti a orientarti al meglio nel tuo acquisto.

Puoi sempre utilizzare l'immagine online del prodotto come un punto di riferimento per aiutarti a ottenere il look perfetto.

-Per mantenere la lunga durata del prodotto, si prega di evitare luce solare diretta e utilizzarlo sotto la grondaia.

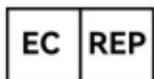
- Mantieni il tuo albero topiario bello per anni  
spolverare una volta al mese. Per le foglie, strofinare con un panno morbido delicatamente.

Produttore: Shanghaimuxinmuyeyouxiangongsi

Indirizzo: Shuangchenglu 803nong11hao1602A-1609shi, baoshanqu, shanghai 200000 CN.

Importato in AUS: SIHAO PTY LTD. 1 ROKEVA STREET-EASTWOOD NSW 2122 Australia

Importato negli USA: Sanven Technology Ltd. Suite 250, 9166 Anaheim Place, Rancho Cucamonga, CA 91730



E-CrossStu GmbH

Mainzer Landstr.69, 60329  
Francoforte sul Meno.



CONSULENZA YH LIMITATA.

C/O YH Consulting Limited Ufficio 147,  
Casa del centurione, London Road,  
Staines-upon-Thames, Surrey, TW18 4AX

## TOPIARI ARTIFICIALI


**Modello: SM-J-040 / SM-M-090 /**

**Modello SM-M-120 / SM-M-120-01**

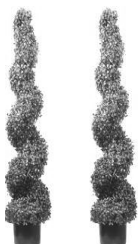
## ARTIFICIAL TOPIARIOS



**SM-J-040**



**SM-M-090**



**SM-M-120**



**SM-M-120-01**

Imágenes sólo de referencia,  
sujeto a nuestros productos disponibles.

## CONSEJOS DE SEGURIDAD

### ADVERTENCIA:

1. Lea atentamente este manual antes de utilizar el producto.
2. Inflamable: Mantener alejado del fuego.  
El producto se encenderá y arderá si entra en contacto con una llama abierta.
3. Mantener alejado de puntas afiladas, cuchillas y otros elementos para no rayar el producto.
4. Este producto no es un juguete. Los topiarios artificiales no pueden ser utilizados como juguetes para que los niños jueguen.


GUARDE ESTAS INSTRUCCIONES

## PARÁMETROS TÉCNICOS

Modelo	SM-J-040	SM-M-090	SM-M-120	SM-M-120-01
Altura De árbol (en)	24	36	48	48
Cantidad (piezas)	2	2	2	2
Neto Peso (kg/piezas)	2.5	3.8	4.5	4.9

## INSTRUCCIONES

1. Abra el paquete y saque el árbol topiario. el cartón con cuidado.



Imágenes sólo de referencia,  
sujeto a nuestros productos disponibles.

2. Debido a la extrusión del embalaje, vuelva a dar forma a las hojas suavemente.



3. Gire el árbol topiario y ajústelo a su gusto. ángulo preferido para un producto perfecto.



#### Consejos de mantenimiento

-Es normal que se caigan algunas hojas de tu nuevo producto, en la mayoría de los casos se pueden volver a conectar fácilmente sobre el tallo del que cayeron.

-Para guiarle y ayudarle a afinar perfectamente su compra.

Siempre puedes utilizar la imagen online del producto como un punto de referencia para ayudar a lograr ese look perfecto.

-Para mantener la vida útil prolongada del producto, evite luz solar directa y úselo debajo de los aleros.

-Mantenga su árbol topiario luciendo hermoso durante años.

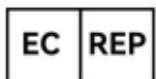
Espolvoree con plumas una vez al mes. Para las hojas, limpie con un paño suave con cuidado.

Fabricante: Shanghaimuxinmuyeyouxiangongsi

Dirección: Shuangchenglu 803nong11hao1602A-1609shi, baoshanqu, shanghai 200000 CN.

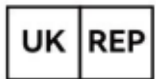
Importado a Australia: SIHAO PTY LTD. 1 ROKEVA STREET- EASTWOOD NSW 2122 Australia

Importado a EE. UU.: Sanven Technology Ltd. Suite 250, 9166 Anaheim Place, Rancho Cucamonga, CA 91730



E-CrossStu GmbH

Mainzer Landstr.69, 60329  
Fráncfort del Meno.



YH CONSULTING LIMITADA.

C/O YH Consulting Limited Oficina 147,  
Casa Centurión, London Road,  
Staines-upon-Thames, Surrey, TW18 4AX

## TOPIARIOS ARTIFICIALES


Modelo: SM-J-040 / SM-M-090 /

SM-M-120 / SM-M-120-01

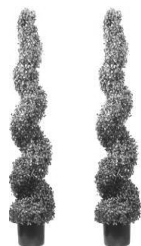
## SZTUCZNY TOPIARY



**SM-J-040**



**SM-M-090**



**SM-M-120**



**SM-M-120-01**

### WSKAZÓWKI DOTYCZĄCE BEZPIECZEŃSTWA

#### OSTRZEŻENIE:

1. Przed użyciem urządzenia należy uważnie przeczytać niniejszą instrukcję produktu.
2. Łatwopalne: Trzymać z dala od otwartego ognia. Produkt ulegnie zapłonowi i zapali się w przypadku kontaktu z otwartym ogniem.
3. Trzymaj z dala od ostrych punktów, ostrzy i innych przedmiotów aby nie porysować produktu.
4. Ten produkt nie jest zabawką. Sztuczne topiary nie mogą być używane jako zabawki dla dzieci.


#### ZAPISZ TE INSTRUKCJE

### PARAMETRY TECHNICZNE

Model	SM-J-040	SM-M-090	SM-M-120	SM-M-120-01
Wysokość Z drzewa (W)	24	36	48	48
Ilość (szt.)	2	2	2	2
<sup>Internet</sup> Waga (kg/szt.)	2,5	3.8	4.5	4.9

### INSTRUKCJE

1. Otwórz opakowanie i wyjmij z niego drzewko topiary. ostrożnie karton.



Zdjęcia mają wyłącznie charakter poglądowy, zależą od dostępnych produktów.

2. Ze względu na wytłaczanie opakowania, należy ponownie uformować liście delikatnie.



3. Obróć drzewo topiary i dopasuj je do swoich potrzeb. preferowany kąt dla uzyskania idealnego produktu.



Wskazówki dotyczące konserwacji

- To normalne, że z Twojego nowego drzewa opadną liście.

produkt, w większości przypadków można je łatwo ponownie podłączyć na pień, z którego spadły.

- Aby pomóc Ci dokonać idealnego zakupu.

Zawsze możesz wykorzystać obraz produktu w wersji online, jako

punkt odniesienia, który pomoże Ci osiągnąć idealny wygląd.

- Aby zachować długą żywotność produktu, należy unikać:

bezpośredniego światła słonecznego i stosować pod okapem.

- Utrzymaj piękno swojego drzewa topiarycznego przez lata,

raz w miesiącu odkurzanie z piór. W przypadku liści wytrzyj

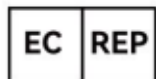
delikatnie miękką szmatką.

Producent: Shanghaimuxinmuyeyouxiangongsi

Adres: Shuangchenglu 803nong11hao1602A-1609shi, baoshanqu, szanghaj 200000 CN.


Importowane do AUS: SIHAO PTY LTD. 1 ROKEVA STREET-EASTWOOD NSW 2122 Australia

Importowane do USA: Sanven Technology Ltd. Suite 250, 9166 Anaheim Place, Rancho Cucamonga, CA 91730



E-CrossStu GmbH

Mainzer Landstr.69, 60329  
Frankfurt nad Menem.



YH CONSULTING LIMITED.

C/O YH Consulting Limited Biuro 147,  
Dom Centuriona, London Road,  
Staines-upon-Thames, Surrey, TW18 4AX

## SZTUCZNE TOPIARIE


Modele: SM-J-040 / SM-M-090 /

SM-M-120 / SM-M-120-01

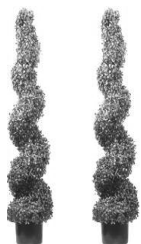
## KUNSTMATIG TOPIARIES



SM-J-040



SM-M-090



SM-M-120



SM-M-120-01

Afbeeldingen zijn alleen ter referentie,  
afhankelijk van onze beschikbaarheid van producten.

## VEILIGHEIDSADVIEZEN

### WAARSCHUWING:

1. Lees deze handleiding zorgvuldig door voordat u het apparaat gebruikt. product.
2. Ontvlambaar: Uit de buurt van open vuur houden. Dit Het product zal ontbranden en verbranden als het in contact komt met een open vlam.
3. Houd het uit de buurt van scherpe punten, messen en andere voorwerpen om krassen op het product te voorkomen.
4. Dit product is geen speelgoed. Kunstmatige topiaries kunnen niet gebruikt worden als speelgoed voor kinderen.


### BEWAAR DEZE INSTRUCTIES

## TECHNISCHE PARAMETERS

Model	SM- J-040	SM- M-090	SM- M-120	SM- M-120-01
Hoogte Van Boom (in)	24	36	48	48
Hoeveelheid (stuks)	2	2	2	2
Netto Gewicht (kg/st)	2.5	3.8	4.5	4.9

## INSTRUCTIES

1. Open de verpakking en haal de vormboom eruit de doos zorgvuldig.




Afbeeldingen zijn alleen ter referentie,  
afhankelijk van onze beschikbaarheid van producten.

2. Vanwege de verpakkingsextrusie, moet u de bladeren opnieuw vormen voorzichtig.



3. Draai de vormboom om en pas hem aan uw wensen aan. gewenste hoek voor een perfect product.



#### Onderhoudstips

-Het is normaal dat er wat bladeren van je nieuwe

product, in de meeste gevallen kunnen ze gemakkelijk weer worden aangesloten op de stam waar ze vanaf vielen.

-Om u te helpen bij het perfect regelen van uw aankoop.

U kunt altijd de online afbeelding van het product gebruiken als een referentiepunt om de perfecte look te bereiken.

- Om de lange levensduur van het product te behouden, vermijd direct zonlicht en gebruik het onder de dakrand.

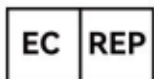
-Zorg ervoor dat uw vormboom er jarenlang mooi uitziet door eenmaal per maand afstoffen. Voor de bladeren, veeg voorzichtig met een zachte doek.

Fabrikant: Shanghaimuxinmuyeyouxiangongsi

Adres: Shuangchenglu 803nong11hao1602A-1609shi, baoshanqu, shanghai 200000 CN.

Geïmporteerd naar AUS: SIHAO PTY LTD. 1 ROKEVA STREET- EASTWOOD NSW 2122 Australië

Geïmporteerd naar de VS: Sanven Technology Ltd. Suite 250, 9166 Anaheim Place, Rancho Cucamonga, CA 91730



E-CrossStu GmbH

Mainzer Landstr.69, 60329  
Frankfurt am Main.



YH CONSULTING LIMITED.

C/O YH Consulting Limited Kantoor 147,  
Centurionhuis, Londenweg,  
Staines-upon-Thames, Surrey, TW18 4AX

## KUNSTMATIGE TOPIARIËS


**Model: SM-J-040 / SM-M-090 /**

**SM-M-120 / SM-M-120-01**

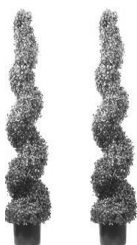
## ARTIFICIELL TOPIARIER



SM-J-040



SM-M-090



SM-M-120



SM-M-120-01

Bilder endast för referens,  
beroende på våra tillgängliga produkter.

## SÄKERHETSÅD

### VARNING:

1. Läs denna bruksanvisning noggrant innan du använder produkt.
2. Brandfarligt: Förvaras åtskilt från öppen låga. Detta produkten kommer att antändas och brinna om den kommer i kontakt med öppen låga.
3. Håll dig borta från vassa spetsar, knivar och andra föremål för att inte repa produkten.
4. Denna produkt är inte en leksak. Det kan inte konstgjorda topiarier användas som leksaker för barn att leka med.


### SPARA DESSA INSTRUKTIONER

## TEKNISKA PARAMETRAR

Modell	SM-J-040	SM-M-090	SM-M-120	SM-M-120-01
Höjd Av Träd (i)	24	36	48	48
Kvantitet (st)	2	2	2	2
Netto Vikt ykg/sty	2.5	3.8	4.5	4.9

## INSTRUKTIONER

1. Öppna förpackningen och ta ut topiaryträdet från kartongen försiktigt.




Bilder endast för referens,  
beroende på våra tillgängliga produkter.

2. På grund av packningsextrudering, vänligen omforma bladen försiktigt.



3. Vänd på topiaryträdet och anpassa det till ditt föredragen vinkel för en perfekt produkt.



### Underhållstips

-Det är normalt att några löv faller av det nya produkt, i de flesta fall kan de enkelt ansluta tillbaka på stammen från vilken de föll.

-För att hjälpa dig att utforma ditt köp perfekt.

Du kan alltid använda onlinebilden av produkten som en referenspunkt för att uppnå det perfekta utseendet.

- För att behålla produktens långa livslängd, vänligen undvik direkt solljus och använd den under takfoten.

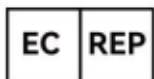
-Håll ditt topiary-träd se vackert ut i flera år fjäderdamning en gång i månaden. För bladen, torka försiktigt med en mjuk trasa.

Tillverkare: Shanghaimuxinmuyeyouxiangongsi

Adress: Shuangchenglu 803nong11hao1602A-1609shi, baoshanqu, shanghai 200000 CN.

Importerad till AUS: SIHAO PTY LTD. 1 ROKEVA STREET- EASTWOOD NSW 2122 Australien

Importerad till USA: Sanven Technology Ltd. Suite 250, 9166 Anaheim Place, Rancho Cucamonga, CA 91730



E-CrossStu GmbH

Mainzer Landstr.69, 60329  
Frankfurt am Main.



YH CONSULTING LIMITED.

C/O YH Consulting Limited Office 147,  
Centurion House, London Road,  
Staines-upon-Thames, Surrey, TW18 4AX

## KONSTGIVNA TOPIARIER

**Modell: SM-J-040 / SM-M-090 /**

**SM-M-120 / SM-M-120-01**