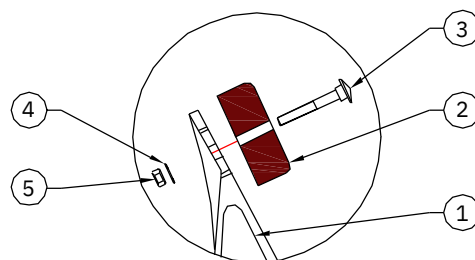
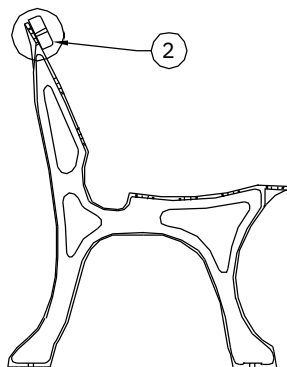
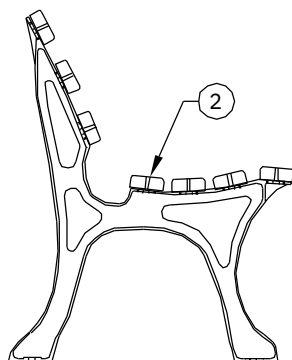
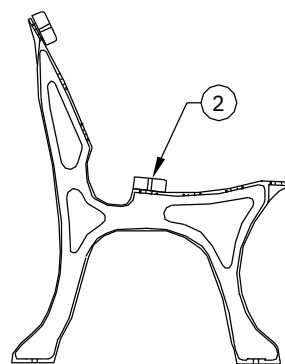


# Istruzioni di montaggio panca da giardino Alsace

- Ⓐ Montare uno dei 7 listelli (pos. 2) utilizzando 4 viti (pos. 3), rondelle (pos. 4) e dadi (pos. 5).



- Ⓑ Montare il secondo listello (pos. 2) utilizzando 4 viti (pos. 3), rondelle (pos. 4) e dadi (pos. 5).



- Ⓒ Montare i 5 listelli di legno rimanenti e serrare il gruppo.

## QUESTO KIT COMPRENDE :

- 2 gambe di panca Rep 1
- 7 doghe Rep 2
- 29 Vite a testa bombata M6-45 Re 4
- 29 rondelle in acciaio zincato M6 N Rep 5
- 29 dadi M6 Rep 6