




Etapes de l'assemblage



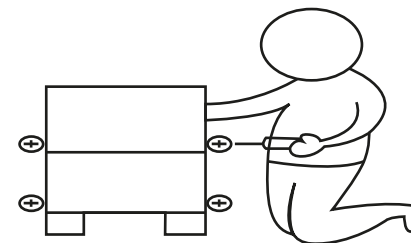
Lisez attentivement les instructions avant de commencer.



Assurez-vous d'avoir tous les outils nécessaires.
N'utilisez pas d'outils électriques.



Identifiez et organisez tous les composants
avant de commencer l'assemblage.



Ne serrez pas complètement toutes les vis avant
d'avoir terminé l'étape ou le processus.

Informations Utiles :

N'utilisez pas d'outils électriques ! Ils peuvent endommager les composants ou les fixations en cas de mauvaise utilisation.
Les erreurs les plus courantes lors du montage sont l'utilisation de fixations incorrectes ou l'inversion des composants.
Utilisez toujours une surface douce (comme un tapis ou du carton) lors de l'assemblage du produit pour éviter de rayer ou d'endommager la surface.