

## BEQUIA – Meuble 2 tiroirs – 600/700/800/1 000

Certification  
E-05Fermeture avec  
amortisseurs

### Finitions extérieures



Blanc brillant



Blanc mat



Noir mat



Bleu mat



Chêne



Noyer



Naturel

### Finition intérieure



Onix

### Caractéristiques techniques

#### Fabrication des façades et côtés (ép. = 16 mm) :

- Blanc brillant : panneau de particules laqué.
- Blanc mat, Noir mat, Bleu mat, Chêne, Noyer, Naturel : panneau de particules stratifié.

#### Fabrication de la structure intérieure (ép. = 16 mm) : panneau de particules stratifié, finition Onix.

\* Tous les panneaux utilisés pour la fabrication de ce meuble appartiennent à la classe E05 des panneaux à faible dégagement de formaldéhyde.

\* Chants en fonction du modèle : PVC. (Chants avec colle PUR)

### Quincaillerie

**Patères** : patère à haute résistance avec trois réglages indépendants, accessibles depuis l'avant. Capacité de charge 70 kg.

**Tiroir** : tiroir en bois avec coulisse dissimulée Hettich en sortie partielle à fermeture amortie et réglable en hauteur. Capacité de charge maxi 25 kg.

### Vasques incluses avec les meubles

#### Vasques encastrées :

- 600/700/800/1 000/1 200 (double vasque) : Constanza
- 800/1 000/1 200 (double vasque) : Veneto
- 1 400 (double vasque) : Toscana
- 1 600 (double vasque) : Vilna

#### Vasques pour meubles avec sous-vasques :

- 900/1 000 décalées à gauche et à droite : Constanza
- 1 200 : Veneto

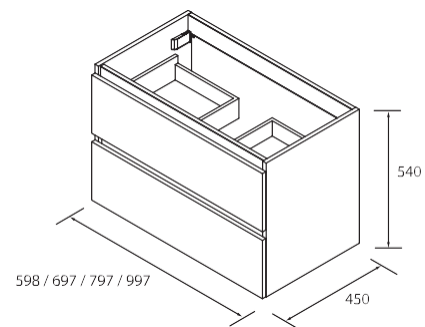
#### Vasque à poser :

- Lisboa

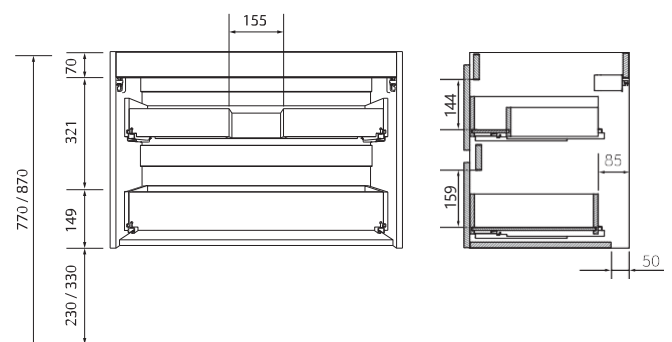
### Dimensions et poids de l'emballage

	600	700	800	1 000
Longueur (mm)	660	760	860	1 060
Profondeur (mm)	510			
Hauteur (mm)	610			
Poids net (kg)	19,6	20,6	23,5	24,7
Poids brut (kg)	22,2	23,2	26,3	27,9

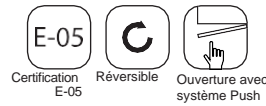
### Dimensions du meuble




### Espace libre pour la zone d'eau




## BEQUIA – Colonne 1 porte Push



### Finitions extérieures



### Finition intérieure



### Caractéristiques techniques

Fabrication des façades et côtés (ép. = 16 mm) :

- Blanc brillant : panneau de particules laqué.
- Blanc mat, Noir mat, Bleu mat, Chêne, Noyer, Naturel : panneau de particules stratifié.

Fabrication de la structure intérieure (ép. = 16 mm) : panneau de particules stratifié, finition Nude avec texture cuir.

Étagères en bois (ép. = 16 mm) : réglables en hauteur. (4 unités)

\* Tous les panneaux utilisés pour la fabrication de ce meuble appartiennent à la classe E05 des panneaux à faible dégagement de formaldéhyde.

\* Chants en fonction du modèle : PVC. (Chants avec colle PUR)

### Quincaillerie

Patères : patère à haute résistance avec trois réglages indépendants, accessibles depuis l'avant. Capacité de charge 70 kg.

Charnières : charnières Hettich réglables. Ouverture 110°.

Push : ouverture avec système Push et piston de réglage d'ouverture.

### Dimensions et poids de l'emballage

	300 x 1 400
Longueur (mm)	360
Profondeur (mm)	285
Hauteur (mm)	1 445
Poids net (kg)	17,7
Poids brut (kg)	19,5

### Dimensions du meuble

