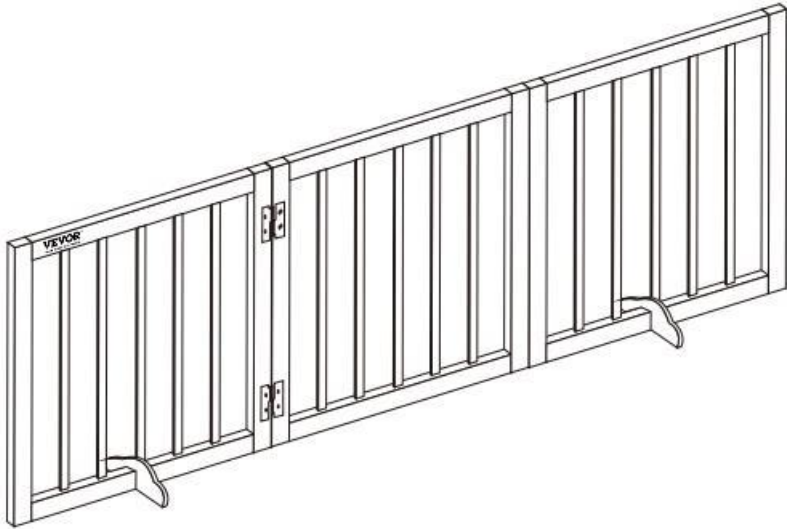


FREE STANDING WOODEN PET GATE

MODEL: JYW-602

FREE STANDING WOODEN PET GATE

MODEL: JYW-6024



SAFETY INSTRUCTIONS

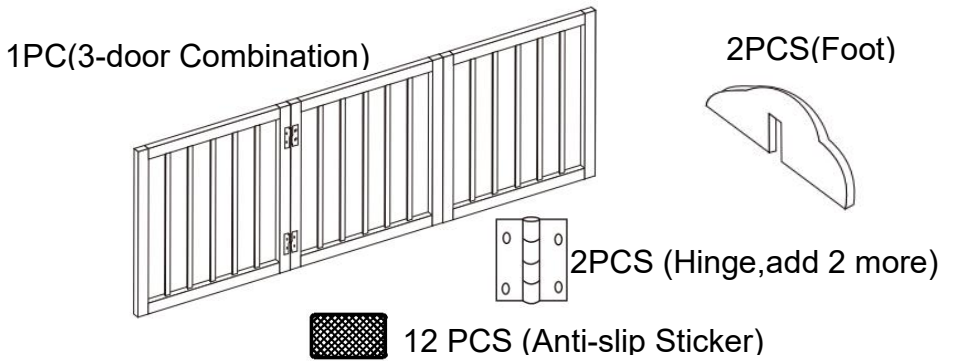
WARNING: Always follow basic safety precautions when using these devices. These include:

1. To prevent serious injury or death, securely install the gate or enclosure and use it according to manufacturer instructions.
2. Never use with a child able to climb over or dislodge /open the gate or enclosure.
3. Never leave a child unattended. This product will not necessarily prevent all accidents.
4. This product is intended for use with small to medium pets.
5. This safety gate must **NOT** be fitted across window openings and the like.
6. Install this away from heaters and other sources of heat.
7. If the gate is used at the bottom of stairs to prevent the child from climbing up the stairs, it must be placed on the lowest stairs.
8. If the gate is used at the top of the stairs to prevent the child from flinging down the stairs, it **MUST BE POSITIONED** 7.87in **BACK** from the top step. Keep an eye on your child !
9. **NEVER** use to keep a child away from the pool.

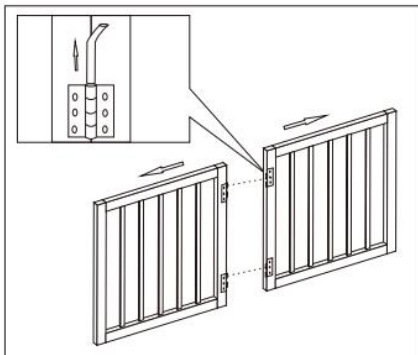
MODEL AND PARAMETERS

Model	JYW-6024
Single Door Size(WxH)	508x610mm
Gate Count	3
Developed Length	1530mm
Materials	Solid wood
Color	Brown / White

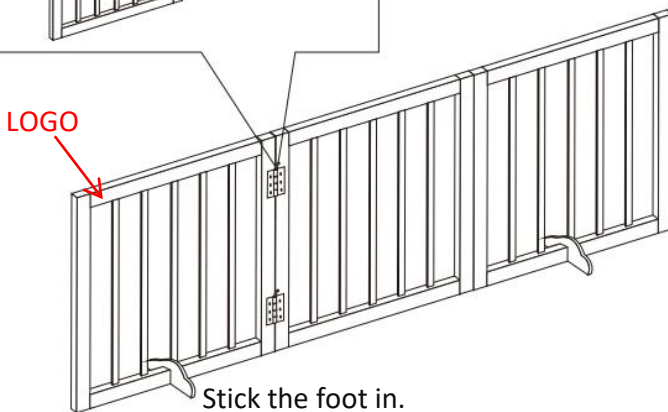
COMPONENTS



INSTALLATION



Easy Disassembly: The doors can be separated after manually removing the hinge latch.



NOTE: Please attach 2 anti-slip stickers to the bottom of each door & foot .

MAINTENANCE

1. Clean by using a sponge with warm water or mild detergent.
2. DO NOT use abrasive cleaners or bleach.

Address: Shuangchenglu 803nong11hao1602A-1609shi, baoshanqu, shanghai 200000 CN.

Imported to AUS: SIHAO PTY LTD, 1 ROKEVA STREETEASTWOOD NSW 2122 Australia

Imported to USA: Sanven Technology Ltd., Suite 250, 9166 Anaheim Place, Rancho Cucamonga, CA 91730

EC	REP
-----------	------------

E-CrossStu GmbH
Mainzer Landstr.69, 60329 Frankfurt am Main.

UK	REP
-----------	------------

YH CONSULTING LIMITED.
C/O YH Consulting Limited Office 147, Centurion House,
London Road, Staines-upon-Thames, Surrey, TW18 4AX

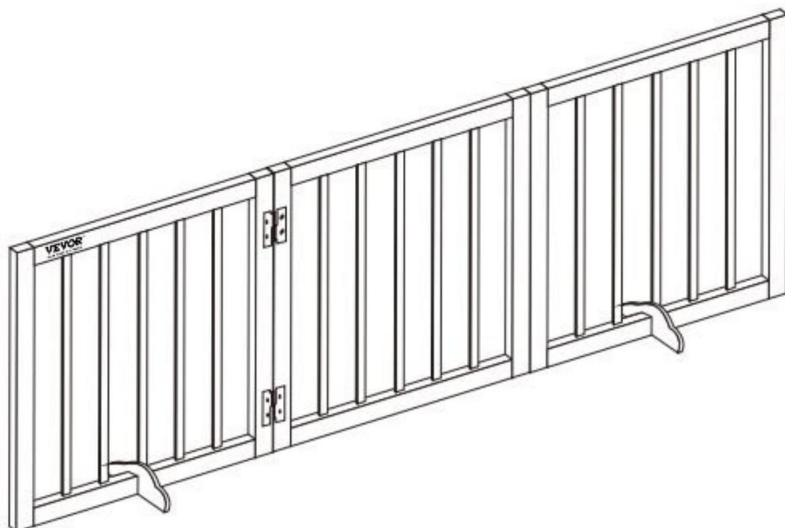
CANCELLO PER ANIMALI DOMESTICI IN LEGNO AUTOPORTANTE

MODELLO: JYW-602

IN LEGNO AUTOPORTANTE

CANCELLO PER ANIMALI DOMESTICI

MODELLO: JYW-6024



ISTRUZIONI DI SICUREZZA

ATTENZIONE: seguire sempre le precauzioni di sicurezza fondamentali quando si utilizzano questi dispositivi.

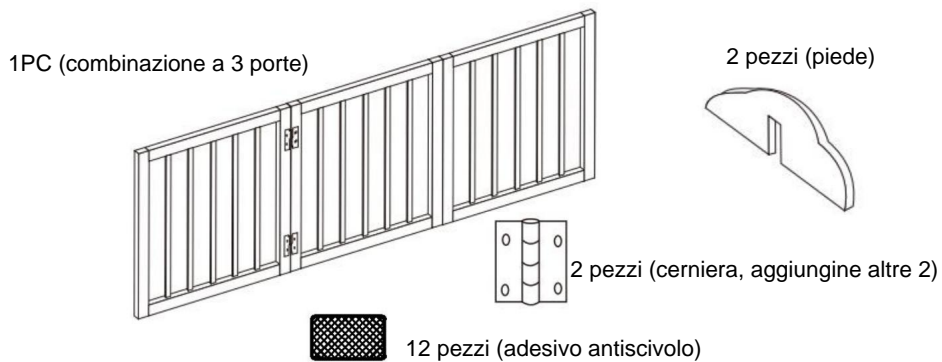
Questi includono:

1. Per prevenire lesioni gravi o morte, installare saldamente il cancello o la recinzione e utilizzarlo secondo le istruzioni del produttore.
2. Non utilizzare mai con un bambino in grado di arrampicarsi o disalloggiare/aprire il cancello o allegato.
3. Non lasciare mai un bambino incustodito. Questo prodotto non impedirà necessariamente tutti gli incidenti.
4. Questo prodotto è destinato all'uso con animali domestici di piccola e media taglia.
5. Questo cancelletto di sicurezza **NON** deve essere installato su aperture di finestre e simili.
6. Installare lontano da caloriferi e altre fonti di calore.
7. Se il cancelletto viene utilizzato in fondo alle scale per impedire al bambino di salendo le scale, deve essere posizionato sui gradini più bassi.
8. Se il cancelletto viene utilizzato in cima alle scale per impedire al bambino di lanciandolo giù per le scale, **DEVE ESSERE POSIZIONATO 7,87 pollici INDIETRO** dalla cima passo. Tieni d'occhio il tuo bambino!
9. **NON** utilizzarlo MAI per tenere i bambini lontani dalla piscina.

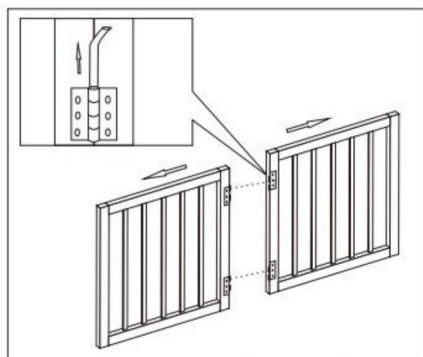
MODELLO E PARAMETRI

Modello	Modello JYW-6024
Dimensioni porta singola (LxA)	508x610mm
Numero di porte	3
Lunghezza sviluppata	1530mm
Materiali	Legno massello
Colore	Marrone / Bianco

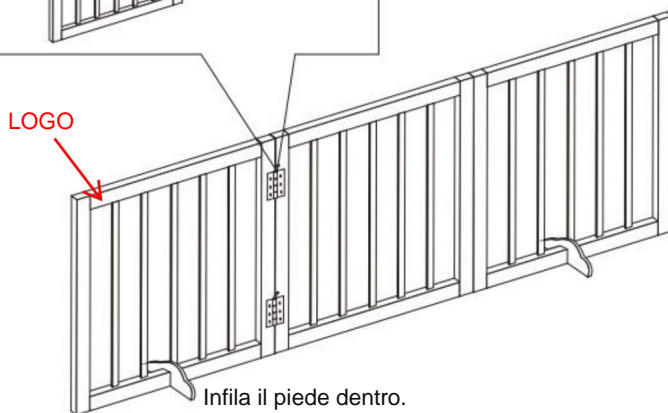
COMPONENTI



INSTALLAZIONE



Facile da smontare: le porte possono essere separate dopo aver rimosso manualmente il fermo della cerniera.



NOTA: applicare 2 adesivi antiscivolo sulla parte inferiore di ogni porta e piede .

MANUTENZIONE


1. Pulire utilizzando una spugna con acqua calda o un detergente delicato.
2. NON utilizzare detersivi abrasivi o candeggina.

Indirizzo: Shuangchenglu 803nong11hao1602A-1609shi, baoshanqu, shanghai 200000 CN.

Importato in AUS: SIHAO PTY LTD, 1 ROKEVA STREETEASTWOOD

Nuovo Galles del Sud 2122 Australia

Importato negli USA: Sanven Technology Ltd., Suite 250, 9166 Anaheim Luogo, Rancho Cucamonga, CA 91730



E-CrossStu GmbH

Mainzer Landstr.69, 60329 Francoforte sul Meno.



CONSULENZA YH LIMITATA.

C/O YH Consulting Limited Ufficio 147, Centurion House,
Via Roma, 101, 00186 Roma, Italia

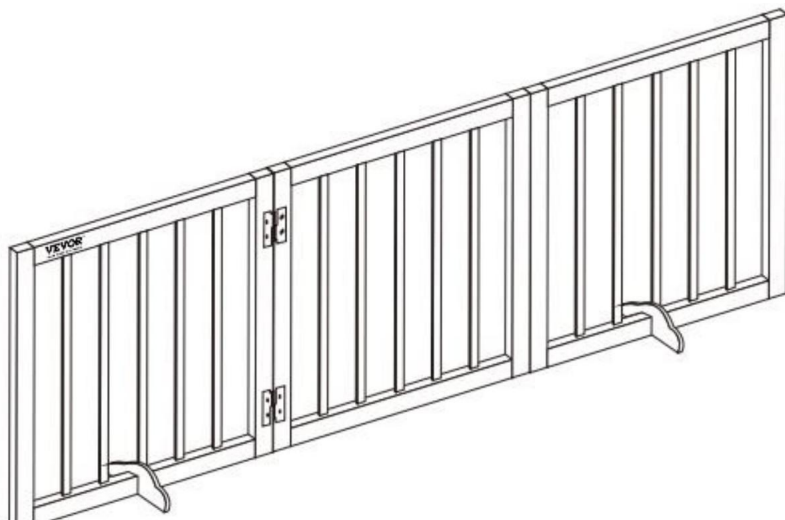
Wolnostojąca drewniana bramka dla zwierząt

MODEL: JYW-602

Wolnostojący drewniany

Bramka dla zwierząt

MODEL: JYW-6024



INSTRUKCJE BEZPIECZEŃSTWA

OSTRZEŻENIE: Korzystając z tych urządzeń, należy zawsze przestrzegać podstawowych środków ostrożności.

Należą do nich:

1. Aby zapobiec poważnym obrażeniom lub śmierci, należy solidnie zamontować bramkę lub obudowę, i stosować zgodnie z instrukcją producenta.
2. Nigdy nie używaj bramki, jeśli dziecko jest w stanie ją przeskoczyć lub ją otworzyć. załącznik.
3. Nigdy nie zostawiaj dziecka bez opieki. Ten produkt niekoniecznie zapobiegnie wszystkie wypadki.
4. Produkt przeznaczony jest do stosowania u zwierząt małych i średnich.
5. Bramki zabezpieczającej **NIE WOLNO** montować w otworach okiennych i tym podobnych.
6. Zainstaluj z dala od grzejników i innych źródeł ciepła.
7. Jeżeli bramka jest używana na dole schodów, aby uniemożliwić dziecku wejście na schody, wchodząc po schodach, należy umieścić go na najniższym stopniu.
8. Jeżeli bramka jest używana na szczycie schodów, aby uniemożliwić dziecku wejście na schody, zrzucając go ze schodów, **MUSI BYĆ USTAWIONY 7,87 cala OD GÓRY** krok. Uważaj na swoje dziecko!
9. **NIGDY** nie używaj tego urządzenia w celu trzymania dziecka z dala od basenu.

MODEL I PARAMETRY


Model	JYW-6024
Rozmiar pojedynczych drzwi (szer. x wys.)	508x610mm
Liczba bramek	3
Długość rozwinięta	1530 mm
Przybory	Drewno lite
Kolor	Brązowy / Biały

SKŁADNIKI

1 szt. (kombinacja 3-drzwiowa)



2 szt. (stopa)

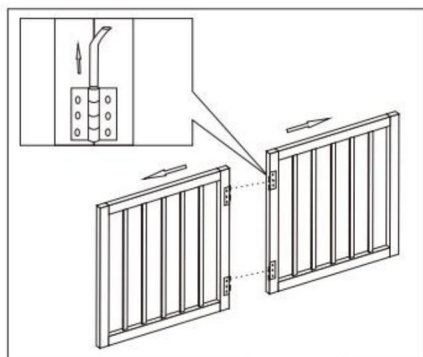


2 szt. (zawias, dodaj jeszcze 2)



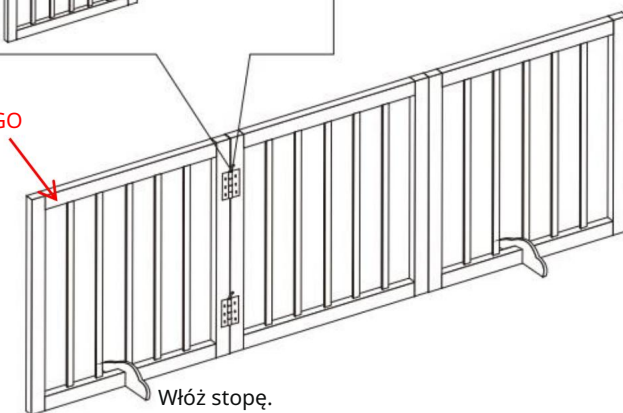
12 szt. (Naklejki antypoślizgowe)

INSTALACJA



Łatwy demontaż: Drzwi można rozdzielić po ręcznym wyjęciu zatrzasku zawiasu.

LOGO



Włóż stopę.

UWAGA: Przyklej 2 naklejki antypoślizgowe na spodzie każdych drzwi i nóg .

KONSERWACJA

1. Czyścić gąbką z ciepłą wodą lub łagodnym detergentem.
2. NIE używaj środków czyszczących o działaniu ściernym ani wybielaczy.

Adres: Shuangchenglu 803nong11hao1602A-1609shi, baoshanqu,
szanghaj 200000 CN.

Importowane do AUS: SIHAO PTY LTD, 1 ROKEVA STREETEASTWOOD
NSW 2122 Australia

Importowane do USA: Sanven Technology Ltd., Suite 250, 9166 Anaheim
Miejsce, Rancho Cucamonga, CA 91730

Przedstawiciel UE	
-------------------	--

E-CrossStu GmbH

Mainzer Landstr.69, 60329 Frankfurt nad Menem.

REP WIELKIEJ BRYTANII	
-----------------------	--

YH CONSULTING LIMITED.

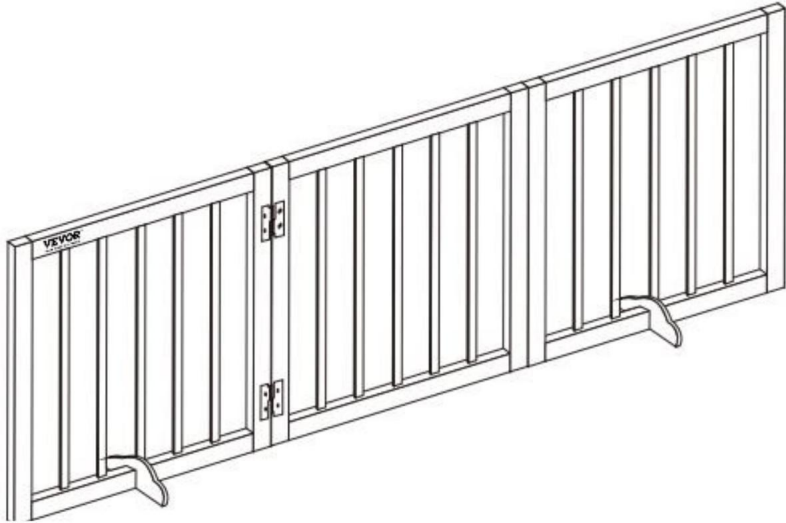
C/O YH Consulting Limited Biuro 147, Centurion House,
London Road, Staines-upon-Thames, Surrey, TW18 4AX

Freistehendes Haustiergitter aus Holz

MODELL: JYW-602

**FREISTEHEND AUS HOLZ
HAUSTIERTOR**

MODELL: JYW-6024



SICHERHEITSHINWEISE

WARNUNG: Befolgen Sie bei der Verwendung dieser Geräte immer die grundlegenden Sicherheitsvorkehrungen.

Dazu gehören:

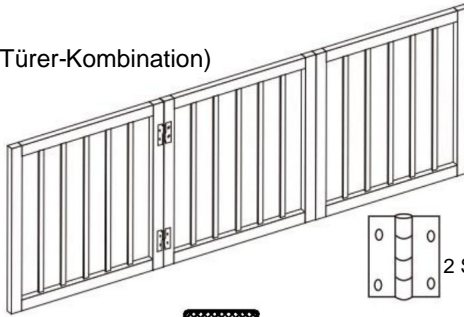
1. Um schwere Verletzungen oder den Tod zu vermeiden, installieren Sie das Tor oder die Umzäunung sicher und verwenden Sie es gemäß den Anweisungen des Herstellers.
2. Benutzen Sie das Gerät niemals, wenn ein Kind in der Lage ist, über das Tor zu klettern oder es zu lösen/öffnen. Gehäuse.
3. Lassen Sie ein Kind niemals unbeaufsichtigt. Dieses Produkt verhindert nicht unbedingt alle Unfälle.
4. Dieses Produkt ist für die Verwendung bei kleinen bis mittelgroßen Haustieren vorgesehen.
5. Dieses Schutzgitter darf **NICHT** über Fensteröffnungen und dergleichen angebracht werden.
6. Installieren Sie es entfernt von Heizungen und anderen Wärmequellen.
7. Wenn das Tor am Fuß einer Treppe verwendet wird, um zu verhindern, dass das Kind beim Treppensteigen muss es auf der untersten Stufe platziert werden.
8. Wenn das Tor oben an der Treppe verwendet wird, um zu verhindern, dass das Kind Wenn Sie es die Treppe hinunterschleudern, MUSS es 7,87 Zoll von der Spitze **entfernt positioniert werden** Schritt. Behalten Sie Ihr Kind im Auge!
9. Verwenden Sie es **NIEMLS**, um ein Kind vom Pool fernzuhalten.

MODELL UND PARAMETER

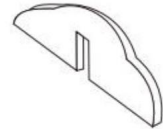
Modell	JYW-6024
Größe Einzeltür (B x H)	508x610mm
Toranzahl	3
Entfaltete Länge	1530 mm
Materialien	Massivholz
Farbe	Braun / Weiß

KOMPONENTEN

1 Stück (3-Türer-Kombination)



2 STK (Fuß)

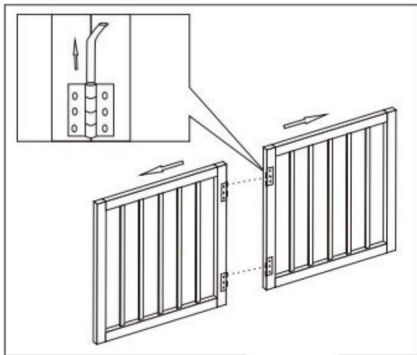


2 STK. (Scharnier, 2 weitere hinzufügen)



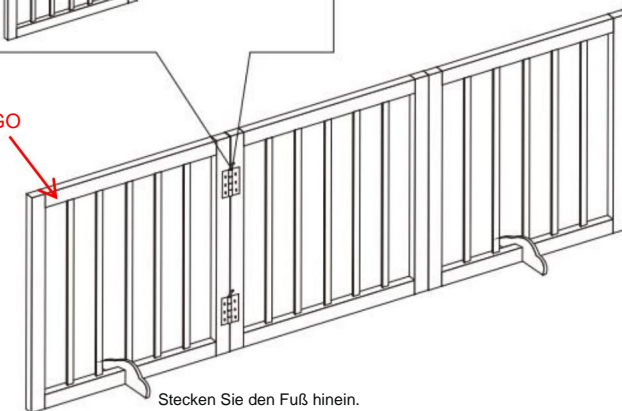
12 Stück (Anti-Rutsch-Aufkleber)

INSTALLATION



Einfache Demontage: Die Türen können nach manuellem Entfernen der Scharnierverriegelung getrennt werden.

LOGO



Stecken Sie den Fuß hinein.

HINWEIS: Bitte befestigen Sie an der Unterseite jeder Tür und jedes Fußes zwei Anti-Rutsch-Aufkleber .

WARTUNG

1. Mit einem Schwamm und warmem Wasser oder einem milden Reinigungsmittel reinigen.
2. Verwenden Sie KEINE Scheuermittel oder Bleichmittel.

Adresse: Shuangchenglu 803nong11hao1602A-1609shi, baoshanqu,
Shanghai 200000 CN.

Nach AUS importiert: SIHAO PTY LTD, 1 ROKEVA STREETEASTWOOD
NSW 2122 Australien

Importiert in die USA: Sanven Technology Ltd., Suite 250, 9166 Anaheim
Ort, Rancho Cucamonga, CA 91730



E-CrossStu GmbH
Mainzer Landstr.69, 60329 Frankfurt am Main.



YH CONSULTING LIMITED.
C/O YH Consulting Limited Office 147, Centurion House,
London Road, Staines-upon-Thames, Surrey, TW18 4AX

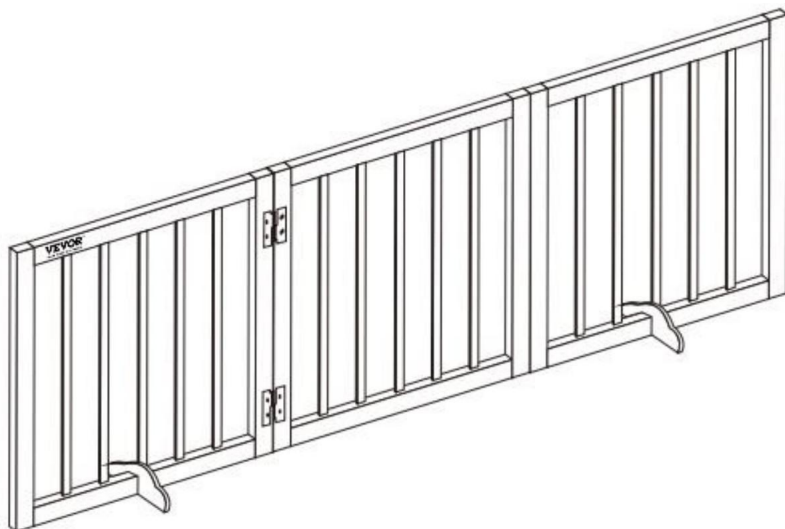
PORTE AUTONOME EN BOIS POUR ANIMAUX DE COMPAGNIE

MODÈLE : JYW-602

EN BOIS AUTOPORTANT

PORTE POUR ANIMAUX DE COMPAGNIE

MODÈLE : JYW-6024



CONSIGNES DE SÉCURITÉ

AVERTISSEMENT : Respectez toujours les précautions de sécurité de base lorsque vous utilisez ces appareils.

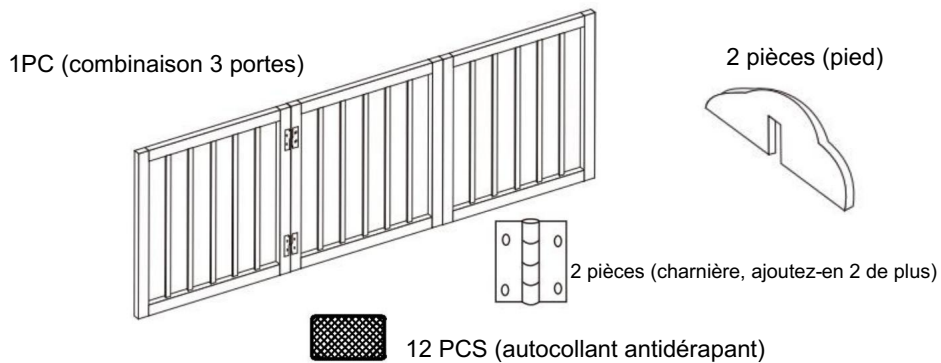
Il s'agit notamment de :

1. Pour éviter des blessures graves ou la mort, installez solidement la barrière ou l'enceinte et utilisez-le conformément aux instructions du fabricant.
2. Ne jamais utiliser avec un enfant capable de grimper par-dessus ou de déloger/ouvrir la barrière ou enceinte.
3. Ne laissez jamais un enfant sans surveillance. Ce produit n'empêchera pas nécessairement tous les accidents.
4. Ce produit est destiné à être utilisé avec des animaux de petite et moyenne taille.
5. Cette barrière de sécurité NE DOIT PAS être installée sur des ouvertures de fenêtres ou autres.
6. Installez-le loin des radiateurs et autres sources de chaleur.
7. Si la barrière est utilisée au bas des escaliers pour empêcher l'enfant de monter les escaliers, il faut le placer sur les marches les plus basses.
8. Si la barrière est utilisée en haut des escaliers pour empêcher l'enfant de descendre les escaliers, il DOIT ÊTRE POSITIONNÉ À 7,87 pouces EN ARRIÈRE du haut étage. Gardez un œil sur votre enfant !
9. NE JAMAIS utiliser pour éloigner un enfant de la piscine.

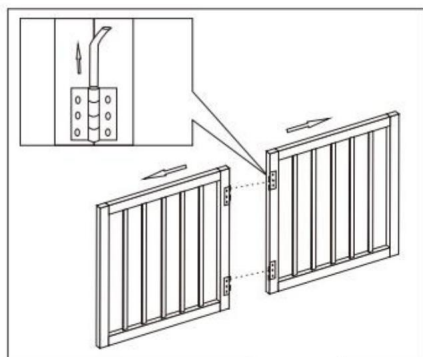
MODÈLE ET PARAMÈTRES

Modèle	JYW-6024
Taille de la porte simple (L x H)	508x610mm
Nombre de portes	3
Longueur développée	1530 mm
Matériels	Bois massif
Couleur	Marron / Blanc

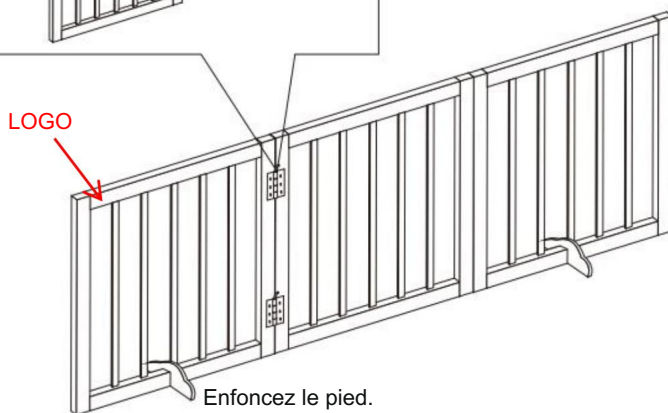
COMPOSANTS



INSTALLATION



Démontage facile : les portes peuvent être séparées après avoir retiré manuellement le loquet de la charnière.



REMARQUE : Veuillez coller 2 autocollants antidérapants au bas de chaque porte et au pied .

ENTRETIEN

1. Nettoyer à l'aide d'une éponge avec de l'eau tiède ou un détergent doux.
2. N'utilisez PAS de nettoyeurs abrasifs ni d'eau de Javel.

Adresse : Shuangchenglu 803nong11hao1602A-1609shi, baoshanqu, Shanghai
200000 CN.

Importé en Australie : SIHAO PTY LTD, 1 ROKEVA STREET, ASTWOOD
NSW 2122 Australie

Importé aux États-Unis : Sanven Technology Ltd., Suite 250, 9166 Anaheim
Lieu, Rancho Cucamonga, CA 91730



E-CrossStu GmbH

Mainzer Landstr.69, 60329 Francfort-sur-le-Main.



YH CONSULTING LIMITÉE.

C/O YH Consulting Limited Bureau 147, Centurion House,
Route de Londres, Staines-upon-Thames, Surrey, TW18 4AX

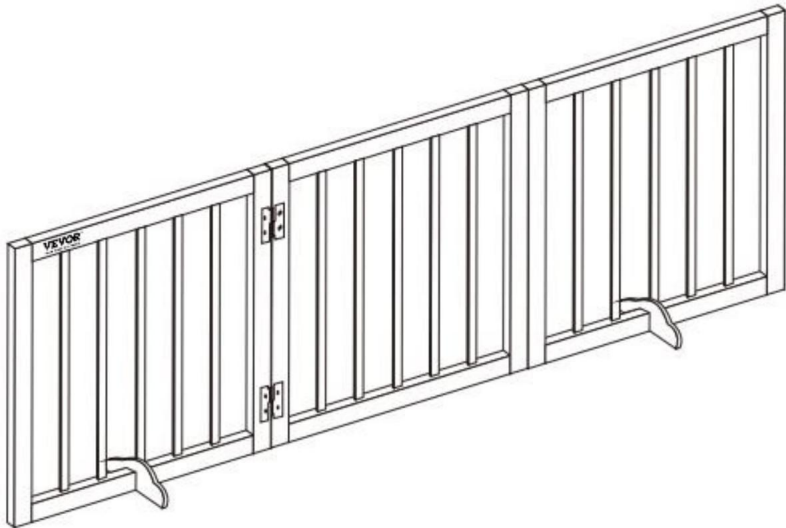
VRIJSTAANDE HOUTEN HUISDIERENHEK

MODEL: JYW-602

VRIJSTAAND HOUTEN

HUISDIERENPOORT

MODEL: JYW-6024



VEILIGHEIDSinSTRUCTIES

WAARSCHUWING: Volg altijd de basisveiligheidsmaatregelen bij het gebruik van deze apparaten.

Hieronder vallen:

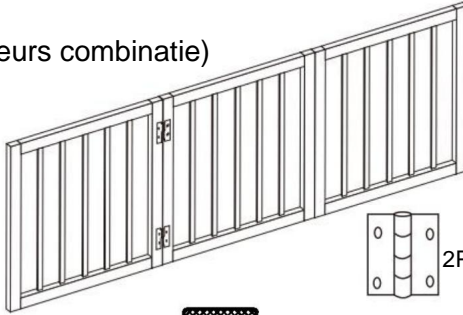
1. Om ernstig letsel of de dood te voorkomen, moet u de poort of omheining stevig installeren en gebruik het volgens de instructies van de fabrikant.
2. Gebruik het nooit met een kind dat eroverheen kan klimmen of het hek kan losmaken/openen of omheining.
3. Laat een kind nooit zonder toezicht achter. Dit product zal niet noodzakelijkerwijs voorkomen alle ongelukken.
4. Dit product is bedoeld voor gebruik bij kleine tot middelgrote huisdieren.
5. Dit veiligheidshekje mag **NIET** over raamopeningen en dergelijke worden geplaatst.
6. Installeer het apparaat uit de buurt van verwarmingstoestellen en andere warmtebronnen.
7. Als het hekje onderaan de trap wordt gebruikt om te voorkomen dat het kind Bij het beklimmen van de trap moet deze op de onderste trede worden geplaatst.
8. Als het hek bovenaan de trap wordt gebruikt om te voorkomen dat het kind als het van de trap af wordt geslingerd, MOET HET 7,87 inch **ACHTER VAN DE BOVENKANT WORDEN GEPLAATST** stap. Houd uw kind in de gaten!
9. Gebruik **dit NOOIT** om een kind uit de buurt van het zwembad te houden.

MODEL EN PARAMETERS

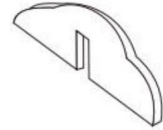
Model	JYW-6024
Enkele deurmaat (BxH)	508x610mm
Poorttelling	3
Ontwikkelde lengte	1530mm
Materialen	Massief hout
Kleur	Bruin / Wit

COMPONENTEN

1PC (3-deurs combinatie)



2PCS (Voet)

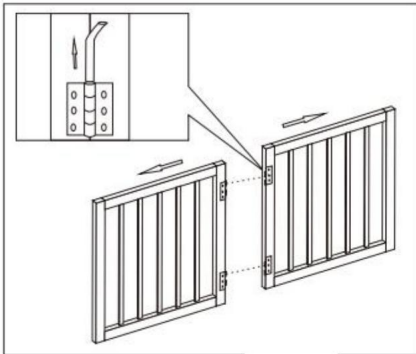


2PCS (scharnier, voeg er nog 2 toe)



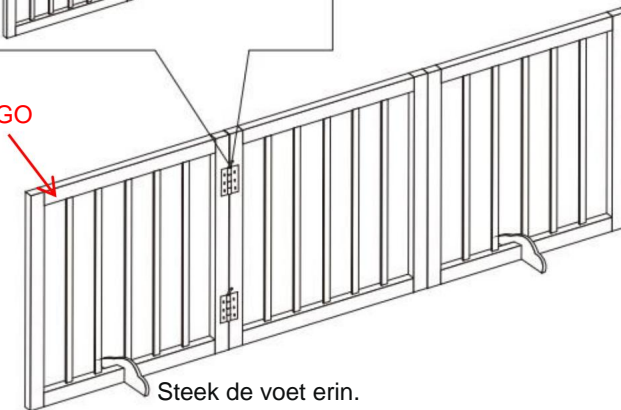
12 stuks (antislipsticker)

INSTALLATIE



Eenvoudige demontage: De deuren kunnen worden gedemonteerd nadat u de scharniergevel handmatig hebt verwijderd.

LOGO



Steek de voet erin.

LET OP: Plak 2 antislipstickers op de onderkant van elke deur en voet .

ONDERHOUD

1. Maak schoon met een spons en warm water of een mild schoonmaakmiddel.
2. Gebruik GEEN schurende schoonmaakmiddelen of bleekmiddel.

Adres: Shuangchenglu 803nong11hao1602A-1609shi, baoshanqu, shanghai
200000 CN.

Geïmporteerd naar AUS: SIHAO PTY LTD, 1 ROKEVA STREETEASTWOOD
NSW 2122 Australië

Geïmporteerd naar de VS: Sanven Technology Ltd., Suite 250, 9166 Anaheim
Plaats, Rancho Cucamonga, CA 91730



E-CrossStu GmbH
Mainzer Landstr.69, 60329 Frankfurt am Main.



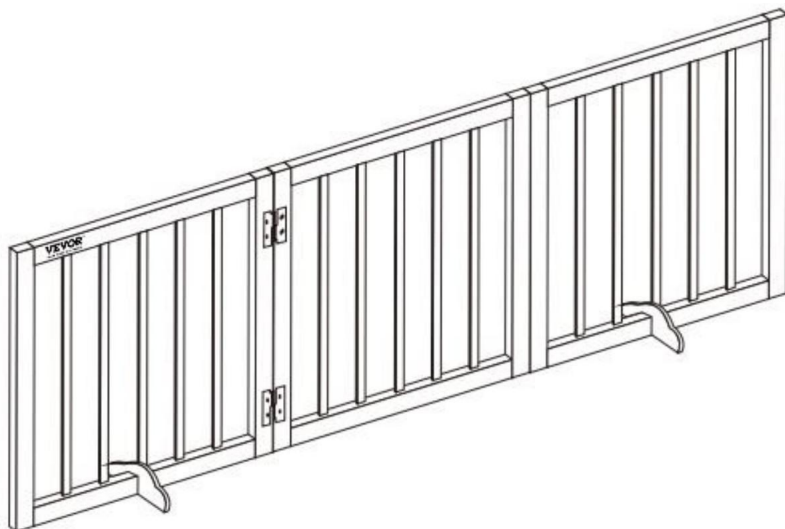
YH CONSULTING LIMITED.
C/O YH Consulting Limited Kantoor 147, Centurion House,
Londen Road, Staines-upon-Thames, Surrey, TW18 4AX

FRI STÅENDE PET PORT I TRÄ

MODELL: JYW-602

FRITT STÅENDE TRÄ PET GATE

MODELL: JYW-6024



SÄKERHETSINSTRUKTIONER

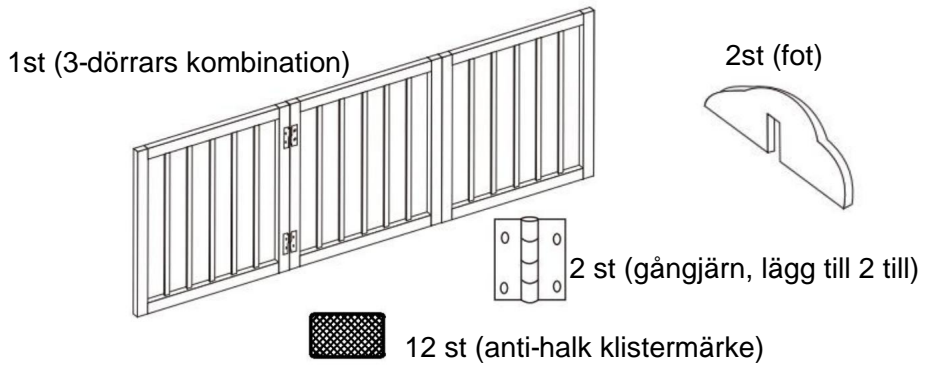
VARNING: Följ alltid grundläggande säkerhetsföreskrifter när du använder dessa enheter. Dessa inkluderar:

1. För att förhindra allvarlig skada eller dödsfall, installera porten eller höljet säkert och använd den enligt tillverkarens instruktioner.
2. Använd aldrig med ett barn som kan klättra över eller lossa/öppna grinden eller inhägnad.
3. Lämna aldrig ett barn utan tillsyn. Denna produkt kommer inte nödvändigtvis att förhindra alla olyckor.
4. Denna produkt är avsedd för användning med små till medelstora husdjur.
5. Denna skyddsgrind får **INTE** monteras över fönsteröppningar och liknande.
6. Installera detta på avstånd från värmare och andra värmekällor.
7. Om grinden används i botten av trappor för att förhindra att barnet klättrar uppför trappan ska den placeras på den lägsta trappan.
8. Om grinden används längst upp i trappan för att hindra barnet från slänger ner för trappan, **MÅSTE** den **VARA** 7,87 tum **BAKÅT** från toppen steg. Håll ett öga på ditt barn!
9. Använd **ALDRIG** för att hålla ett barn borta från poolen.

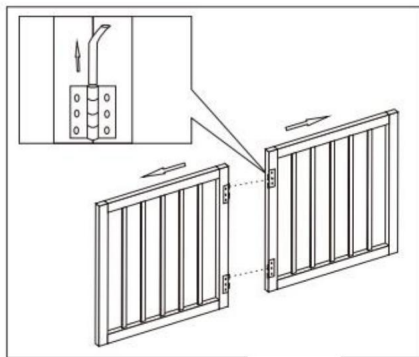
MODELL OCH PARAMETRAR

Modell	JYW-6024
Enkeldörrstorlek (BxH)	508x610mm
Porträkning	3
Utvecklad längd	1530 mm
Material	Massivt trä
Färg	Brun / Vit


KOMPONENTER



INSTALLATION



Enkel demontering: Dörrarna kan separeras efter manuell borttagning av gångjärnsspärren.



OBS: Vänligen fäst 2 halkskyddsdekaler längst ner på varje dörr och fot .

UNDERHÅLL

1. Rengör med en svamp med varmt vatten eller mildt rengöringsmedel.
2. ANVÄND INTE slipande rengöringsmedel eller blekmedel.

Address: Shuangchenglu 803nong11hao1602A-1609shi, baoshanqu, shanghai 200000 CN.

Importerad till AUS: SIHAO PTY LTD, 1 ROKEVA STREETEASTWOOD NSW 2122 Australien

Importerad till USA: Sanven Technology Ltd., Suite 250, 9166 Anaheim Place, Rancho Cucamonga, CA 91730



E-CrossStu GmbH
Mainzer Landstr.69, 60329 Frankfurt am Main.



YH CONSULTING LIMITED.
C/O YH Consulting Limited Office 147, Centurion House,
London Road, Staines-upon-Thames, Surrey, TW18 4AX

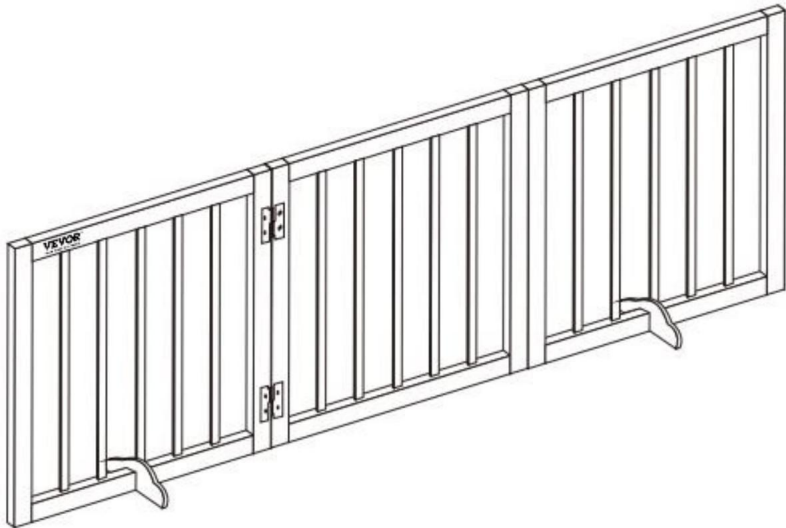
PUERTA DE MADERA INDEPENDIENTE PARA MASCOTAS

MODELO: JYW-602

MADERA INDEPENDIENTE

PUERTA PARA MASCOTAS

MODELO: JYW-6024



INSTRUCCIONES DE SEGURIDAD

ADVERTENCIA: Siga siempre las precauciones básicas de seguridad al utilizar estos dispositivos.

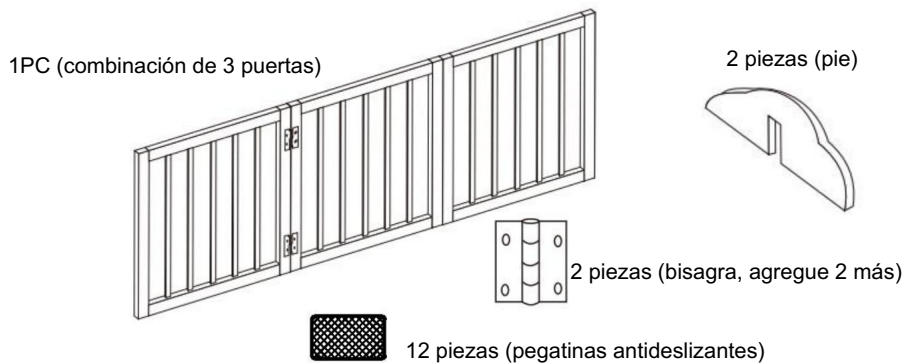
Estos incluyen:

1. Para evitar lesiones graves o la muerte, instale de forma segura la puerta o el recinto. y utilícelo según las instrucciones del fabricante.
2. Nunca lo use con un niño que pueda trepar o desalojar/abrir la puerta o recinto.
3. Nunca deje a un niño sin supervisión. Este producto no necesariamente evitará Todos los accidentes.
4. Este producto está diseñado para usarse con mascotas pequeñas y medianas.
5. Esta puerta de seguridad NO debe instalarse en aberturas de ventanas y similares.
6. Instálole lejos de calentadores y otras fuentes de calor.
7. Si la puerta se utiliza al pie de las escaleras para evitar que el niño Al subir las escaleras, debe colocarse en los escalones más bajos.
8. Si la puerta se utiliza en la parte superior de las escaleras para evitar que el niño Al arrojarlo por las escaleras, DEBE COLOCARSE A 7,87 pulgadas HACIA ATRÁS desde la parte superior.
Paso. ¡Vigila a tu hijo!
9. NUNCA lo use para mantener a un niño alejado de la piscina.

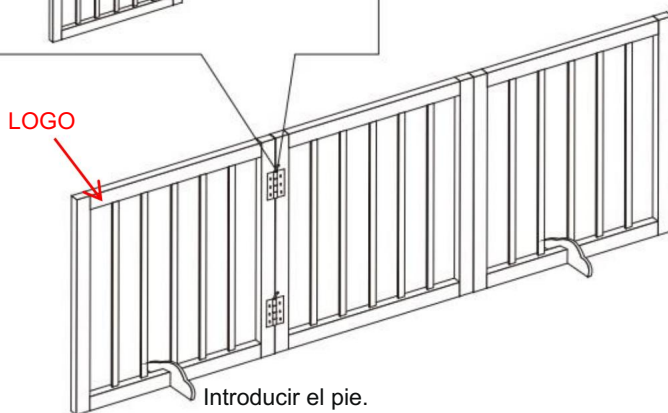
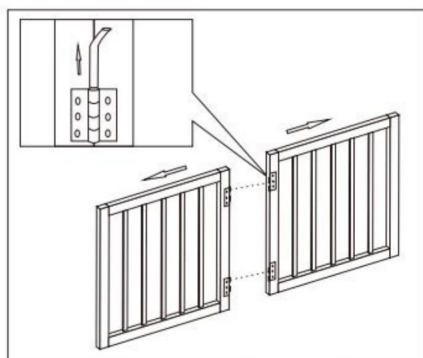
MODELO Y PARÁMETROS

Modelo	JYW-6024
Tamaño de puerta simple (An. x Al.)	508 x 610 mm
Recuento de puertas	3
Longitud desarrollada	1530 mm
Materiales	Madera maciza
Color	Marrón / Blanco

COMPONENTES



INSTALACIÓN



NOTA: Coloque 2 pegatinas antideslizantes en la parte inferior de cada puerta y pie .

MANTENIMIENTO

1. Limpie utilizando una esponja con agua tibia o un detergente suave.
2. NO utilice limpiadores abrasivos ni blanqueadores.

Dirección: Shuangchenglu 803nong11hao1602A-1609shi, baoshanqu,
shanghai 200000 CN.

Importado a Australia: SIHAO PTY LTD, 1 ROKEVA STREETEASTWOOD

Nueva Gales del Sur 2122 Australia

Importado a EE. UU.: Sanven Technology Ltd., Suite 250, 9166 Anaheim

Lugar, Rancho Cucamonga, CA 91730



E-CrossStu GmbH

Mainzer Landstr.69, 60329 Fráncfort del Meno.



YH CONSULTING LIMITADA.

C/O YH Consulting Limited Oficina 147, Centurion House,

Carretera de Londres, Staines-upon-Thames, Surrey, TW18 4AX

