
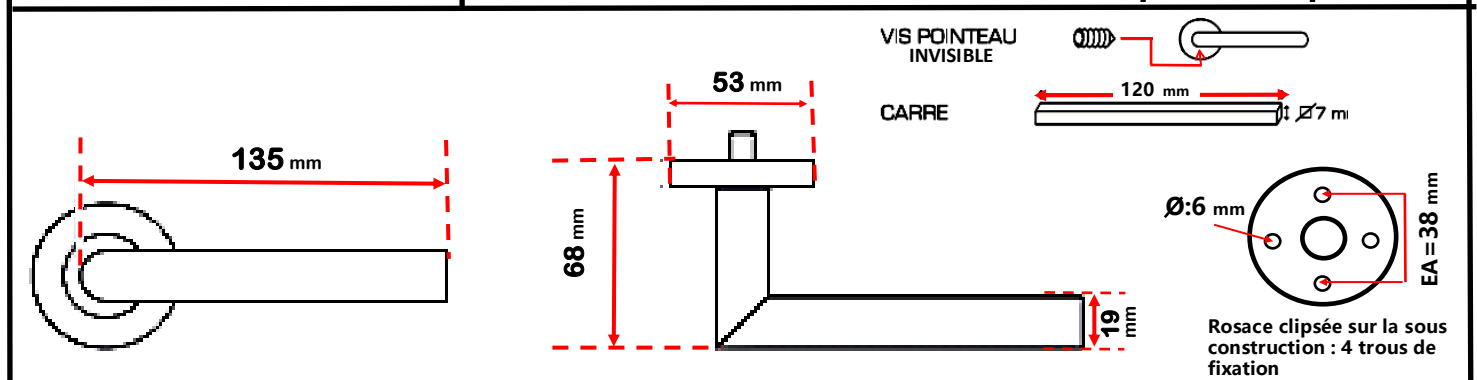






Poignées / Rosaces Inox 304

ELSA « Angle Vif » EPOXY à Chaud NOIR + Rosaces

PHOTO	CARACTERISTIQUES EPOXY NOIR - INOX 304	CODE	Vendu i Par
<p>BEQUILLES par PAIRE ELSA VIF</p>  <p>EPOXY NOIR sur NOX 304</p>	<p>Modèle « ELSA » Angle Vif sur Rosace.</p> <ul style="list-style-type: none"> • EPOXY à CHAUD NOIR sur INOX 304. • Longueur béquille : 135 mm. • Diam. Tube : 19 mm. • Saillie : 68 mm. • Diam. Rosaces Noire Inox: 53 mm. • Rosace sous Plaque Zinguée Bleuie. • Carré Acier : 7 x 120 mm avec arrêt sur 1 coté (fixe). • Ressort de Rappel. • 2 Vis de Reliure + 2 vis Métaux 4x40 pour portes de 45 mm. • Vis de Blocage Inox avec colle de Blocage. • Clé de serrage par Paire. • Ponçage fin étudié / Poids: 330 gr. 	642	20



<p>Clé L</p>  <p>Trou de Clé : 9 x 22 mm.</p>	<p>PAIRES de ROSACES EPOXY NOIR - INOX 304</p> <p>Paires de Rosaces Rondes / Diam. 53 mm . Tout Inox 304 EPOXY NOIR à CHAUD Composées de sous Rosace zinguées 15/10 ème Bleuie. Saillie : 9 mm. Avec trous de Vis et caches Inox à Clipser. Fournies avec Vis bois 4 x 25 mm.</p>	<p>Clé L</p> <p>644</p> <p>200</p>
<p>Trou Cylindre</p> 		<p>Trou Cylindre</p> <p>643</p> <p>200</p>
<p>Jeu Conda</p> 		<p>Jeu Conda</p> <p>645</p> <p>200</p>
<p>Borgne</p> 		<p>Borgne</p> <p>014</p> <p>200</p>